



**PANORAMA
DE TERRITOIRE**
BOURGOGNE-FRANCHE-COMTÉ

SOMMAIRE

01 | PÉRIMÈTRE
OPCO EP
EN RÉGION

02 | POPULATION
DU TERRITOIRE

03 | PROXIMITÉ
ET EMPLOI

04 | PROXIMITÉ
ET MARCHÉ
DU TRAVAIL

05 | PROXIMITÉ ET
ALTERNANCE

06 | PROXIMITÉ ET ACTIONS
DE DÉVELOPPEMENT
DES COMPÉTENCES

LE MOT DE LA DÉLÉGATION RÉGIONALE

Une des missions fondamentales des 17 Commissions Paritaires Régionales de l'Opco EP consiste à s'approprier finement, pour chacune d'entre elles, d'un diagnostic du territoire préalable à l'action, et ainsi déployer un Plan d'Actions Régional adapté aux enjeux spécifiques de chaque région.

Plan d'action qui a également pour vocation de s'articuler étroitement avec les besoins en compétences et les spécificités de chaque Branche Professionnelle.

C'est ainsi que, pour la région Bourgogne-Franche-Comté, ce nouveau document, appelé « Panorama de Territoire Bourgogne-Franche-Comté » a été élaboré. Il est à destination des représentants paritaires et des collaborateurs d'Opco EP, mais également de tous les acteurs et partenaires territoriaux de l'emploi, de la formation, de l'orientation, du conseil en évolution professionnelle et des transitions : le Conseil Régional, la DREETS, Transitions Pro, Emfor, France Travail et Cap Emploi, l'APEC, le Réseau EVA, l'AGEFIPH ; Créativ', la Fabrique Emploi et Territoires et l'ensemble des maisons de l'emploi et de la formation ; le réseau des missions locales. Il s'adresse également aux Fédérations professionnelles, aux syndicats professionnels et de salariés, aux chambres consulaires. Il s'adresse enfin à l'ensemble des élus et institutions politiques territoriales (conseils départementaux et municipaux, EPCI...).

Ce panorama s'inscrit donc dans une volonté de mieux prendre en compte les particularités de la région Bourgogne-Franche-Comté, afin de mieux identifier des pistes d'actions concrètes, susceptibles de répondre aux enjeux des entreprises mais aussi des salariés, des personnes en recherche d'emploi et plus généralement des territoires et a vocation à évoluer dans le temps en fonction de nouvelles données disponibles ou de l'évolution des problématiques territoriales, des entreprises et salariés de Bourgogne-Franche-Comté.

Nous vous souhaitons à toutes et à tous une très bonne découverte !



PÉRIMÈTRE OPCO EP EN BOURGOGNE- FRANCHE-COMTÉ

CHIFFRES CLÉS D'OPCO EP DANS LA RÉGION BOURGOGNE-FRANCHE-COMTÉ



ENTREPRISES
RELEVANT DU CHAMP
D'OPCO EP¹

14 774



ÉTABLISSEMENTS
EMPLOYEURS¹

18 426



SALARIÉS (ETP)¹

56 539



ALTERNANTS²

5 906

¹ Entreprises, établissements et salariés relevant du champ Opco EP hors SPE (Salariés des Particuliers Employeurs). Source Collecte Urssaf 2024 – Masse salariale 2023.
Les établissements employeurs comptabilisés sont ceux avec au moins un salarié.
Le nombre de salariés est en équivalent temps plein (ETP).

² Nombre des contrats en alternance débutés en 2023 dans la région. Source : Base Opco EP, Volume des contrats exécutés entre le 1er janvier 2023 et le 31 décembre 2023 au sein des établissements de la région.



PÉRIMÈTRE OPCO EP EN BOURGOGNE-FRANCHE-COMTÉ¹

Activités libérales

- Avocats (personnel)
- Avocats (salariés)
- Avocats au Conseil d'Etat et à la Cour de Cassation et personnel salarié - non avocat
- Cabinets dentaires
- Cabinets ou entreprises d'expertises en automobile
- Entreprises d'architecture
- Greffes des tribunaux de commerce
- Laboratoires de biologie médicale extrahospitaliers
- Notariat
- Offices des commissaires-priseurs judiciaires et sociétés de ventes volontaires de meubles aux enchères publiques
- Personnel des administrateurs & mandataires judiciaires
- Personnel des cabinets médicaux
- Personnel des huissiers de justice
- Pharmacie d'officine
- Vétérinaires (praticiens)
- Vétérinaires (salariés)

Activités de commerce et services aux entreprises

- Assainissement et maintenance industrielle
- Désinfection, désinsectisation, dératisation (3D)
- Entreprises du froid, des cuisines professionnelles et du conditionnement de l'air
- Immobilier
- Maintenance des matériels (SDLM)
- Mareyage
- Négoce et distribution de combustibles solides, liquides, gazeux et produits pétroliers
- Négoce et prestations de services dans les domaines médico-techniques
- Personnel des prestataires de services du secteur tertiaire
- Promotion immobilière
- Remontées mécaniques et domaines skiables
- Répartition pharmaceutique
- Sociétés d'expertises en matière d'évaluations industrielles et commerciales



ENTREPRISES
RELEVANT DU
CHAMP D'OPCO EP

4 706



SALARIÉS (ETP)

15 381



ALTERNANTS

733

2 388

14 723

1 035

PÉRIMÈTRE OPCO EP EN BOURGOGNE-FRANCHE-COMTÉ¹

Activités artisanales

- Boucherie
- Boulangerie-pâtisserie
- Charcuterie de détail
- Coiffure
- Confiserie, chocolaterie, biscuiterie
- Entreprises de logistique de communication écrite directe
- Esthétique, cosmétique
- Fleuristes, vente et services des animaux familiers
- Imprimerie de labeur et Industries graphiques
- Miroiterie, transformation et négoce du verre
- Pâtisserie
- Poissonnerie
- Prothésistes dentaires et personnels des laboratoires de prothèse dentaire
- Sérigraphie et activité connexes
- Taxis

Activités de commerce et services aux particuliers

- Commerce de détail de l'habillement et des articles textiles
- Détaillants en chaussures
- Entreprises de services à la personne
- Gardiens, concierges et employés d'immeubles
- Librairie
- Services funéraires
- Structures associatives cynégétiques (Chasse)

Entreprises non couvertes par une convention collective (interprofession)

Activités de particuliers employeurs



ENTREPRISES RELEVANT DU CHAMP D'OPCO EP

4 796



SALARIÉS

14 845



ALTERNANTS

3 325

1 784

8 299

525

1 100

3 292

288

48 661



POPULATION DU TERRITOIRE

DÉMOGRAPHIE



LA POPULATION

2 802 044 personnes
dans la région
67 603 409 en France



LES MOINS DE 25 ANS

28% dans la région
29% en France



LES 75 ANS ET PLUS

11% dans la région
10% en France




L'INDICE DE VIEILLISSEMENT¹

105 dans la région
87 en France



LA DENSITÉ

58 hab. / Km² dans la région
106 hab. / Km² en France



LES FEMMES

51% dans la région
52% en France



LA NATALITÉ² EN 2023

8,4 ‰ dans la région
9,9 ‰ en France



LA PAUVRETÉ³

13,4 % dans la région
14,9 % en France



LA POPULATION COUVERTE PAR LE RSA⁴

34,8 ‰ dans la région
45,6 ‰ en France



LES QUARTIERS PRIORITAIRES (QPV)

58 dans la région
1 436 en France



LES RÉSIDENTS EN QPV DANS LA POPULATION

13,3 % dans la région
13,4 % en France

¹ Indice de vieillissement : il correspond au rapport entre la population des 65 ans et plus et la population des moins de 20 ans. Un indice inférieur à 100 indique que les moins de 20 ans sont plus nombreux que les 65 ans et plus sur le territoire (inversement pour un indice supérieur à 100).

² Taux de natalité : le nombre de naissances vivantes pour 1 000 habitants (source : Insee, État civil, Estimations de population)

³ Taux de pauvreté : la part de personnes dans la population totale dont le niveau de vie est inférieur au seuil de pauvreté. Le seuil de pauvreté est fixé à 60 % du niveau de vie médian de la population. D'après les estimations de l'Insee, en 2021, le seuil de pauvreté correspond à un revenu disponible de 1 102 euros par mois pour une personne vivant seule et 2 314 euros pour un couple avec deux enfants âgés de moins de 14 ans.

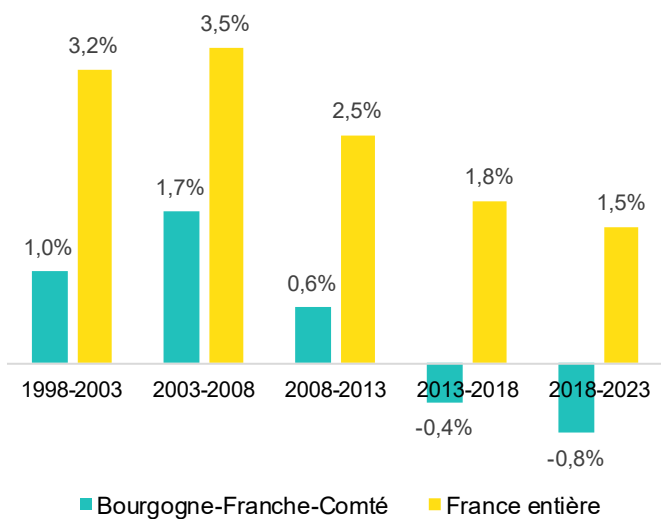
⁴ Taux de la population couverte par le RSA : le rapport entre le nombre de personnes allocataires du RSA et l'ensemble de la population âgée de 15 à 64 ans pour 1000 habitants.

POPULATION DU TERRITOIRE

La population régionale a diminué de 0,8% entre 2018 et 2023

Taux de croissance de la population entre 2018 et 2023

Insee - Estimation de la population

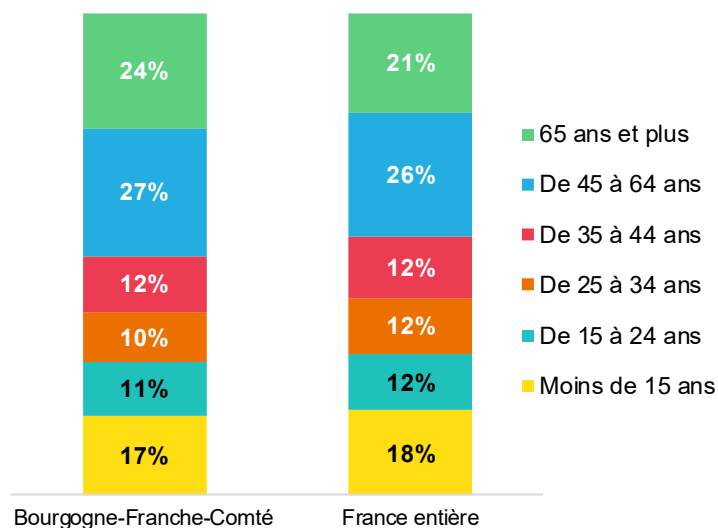


Note de lecture : Entre 2018 et 2023, la population de la région a diminué de 0,8%. Sur la période précédente (2013-2018), elle avait diminué de 0,4%.

28% sont âgés de moins de 25 ans

Répartition des habitants selon leur âge

Insee - RP, 2021

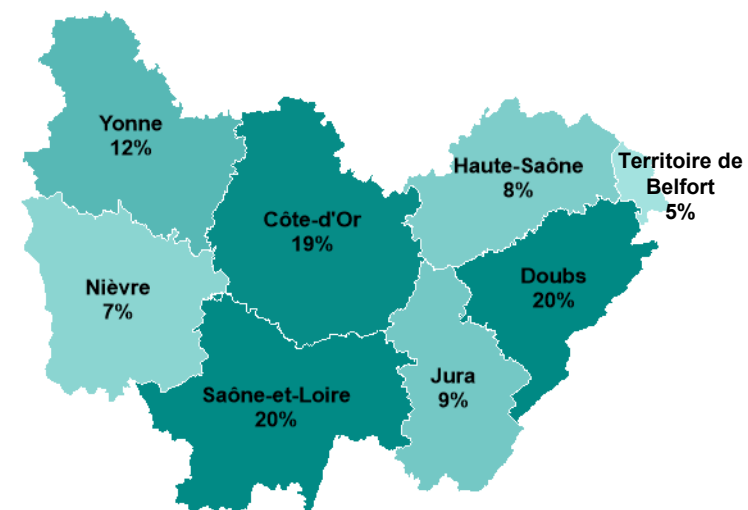


Note de lecture : Dans la région, la part des habitants âgés de 65 ans et plus est de 24%. Cette part est de 21% au niveau national.

20% résident dans le département du Doubs

Répartition des habitants par département

Insee - RP, 2021

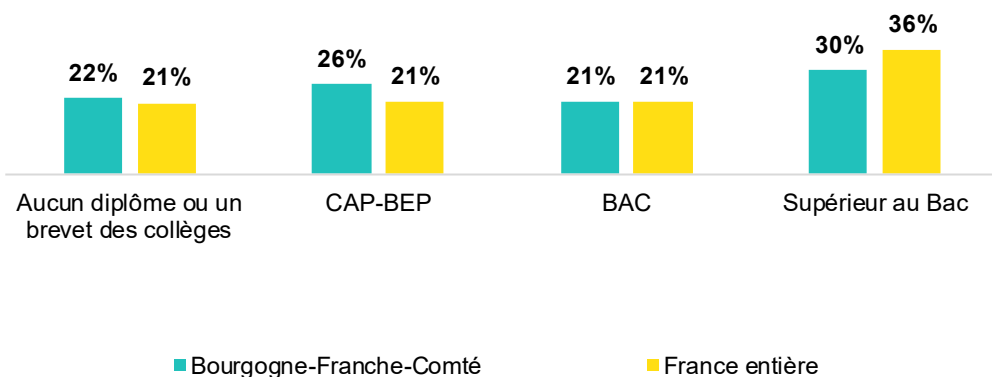


Note de lecture : Le département du Doubs concentre 20% de la population régionale.

CARACTÉRISTIQUES DE LA POPULATION ÂGÉE DE 15 – 64 ANS

30% ont un diplôme supérieur au Bac

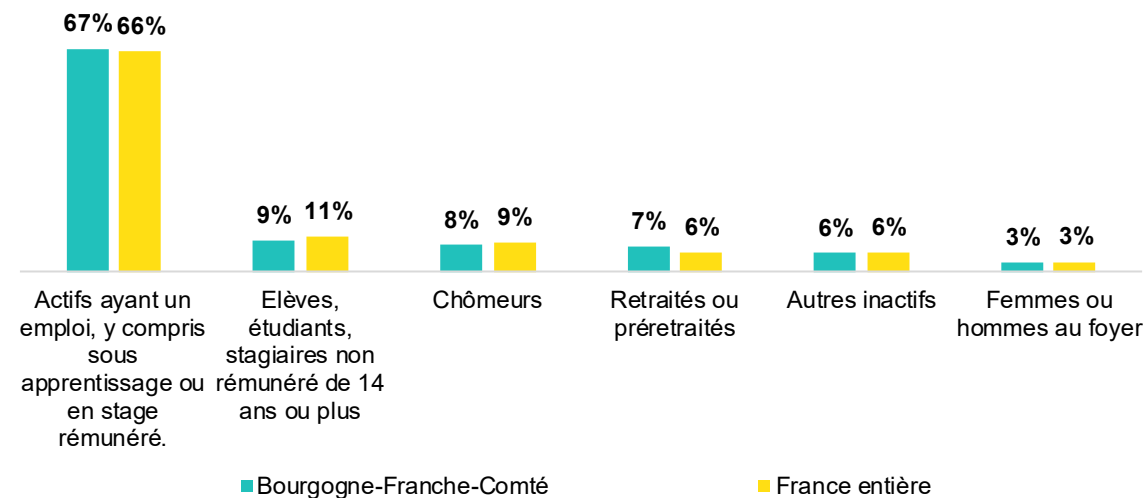
Répartition de la population âgée de 15-64 ans selon le niveau de diplôme
Insee - RP, 2021



Note de lecture : Dans la région, la part des non diplômés parmi la population des 15-64 ans est de 22%. Elle est de 21% au niveau national.
Au contraire, la part des diplômés de niveau supérieur est de 30% au niveau régional (36% au niveau national).

67% sont en situation d'emploi

Répartition de la population âgée de 15-64 ans selon le type d'activité
Insee - RP, 2021

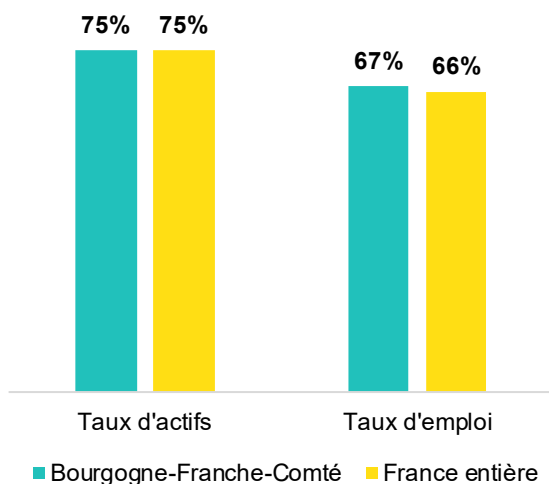


Note de lecture : Parmi la population régionale âgée de 15 à 64 ans, 67% est en emploi et 8% est à la recherche d'un emploi. Ces parts sont respectivement de 66% et de 9% au niveau national.

CARACTÉRISTIQUES DE LA POPULATION DES ACTIFS EN EMPLOI ÂGÉS DE 15 – 64 ANS

75% de la population 15-64 ans est active

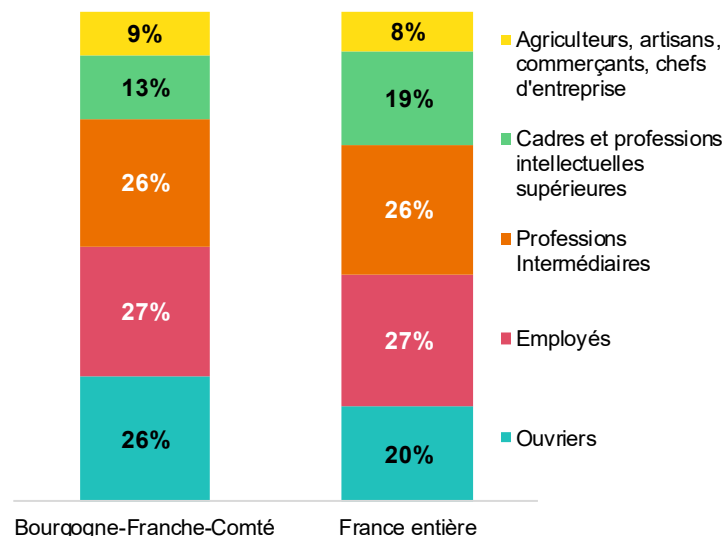
Population âgée entre 15 et 64 ans
Insee - RP, 2021



Note de lecture : Le taux d'activité¹ est de 75% dans la région (ce qui signifie que 75% de la population des 15-64 ans est soit en emploi, soit au chômage).
Le taux d'emploi² est de 67%.

27% des actifs en emploi 15-64 ans a pour PCS "Employés"

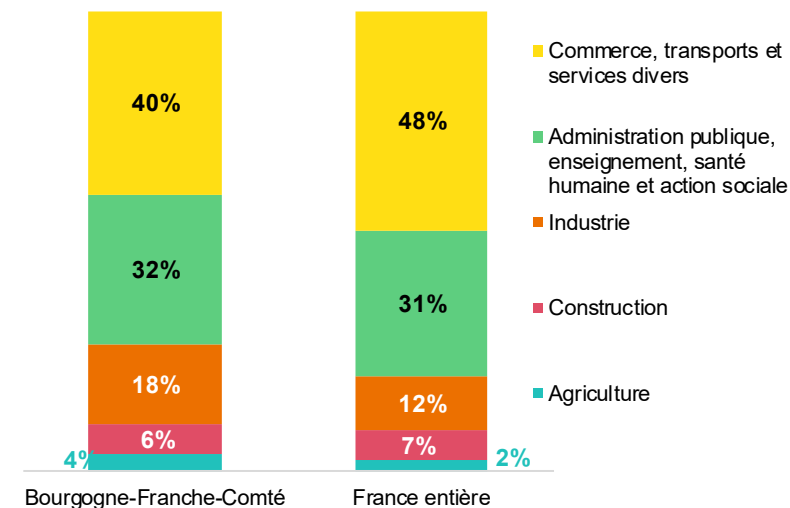
Répartition des actifs en emploi âgés de 15 à 64 ans selon la PCS
Insee - RP, 2021



Note de lecture : Les "Employés" représentent 27% de la population des 15-64 ans en emploi dans la région. Leur part est également de 27% au niveau national.

40% travaillent dans le secteur commerce, transports et services divers

Répartition des actifs en emploi âgés de 15 à 64 ans selon le secteur d'activité
Insee - RP, 2021



Note de lecture : Le secteur "commerce, transports et services divers" est celui qui regroupe le plus d'actifs en emploi dans la région (40% des actifs âgés de 15 à 64 ans). Son poids au niveau national est de 48%.

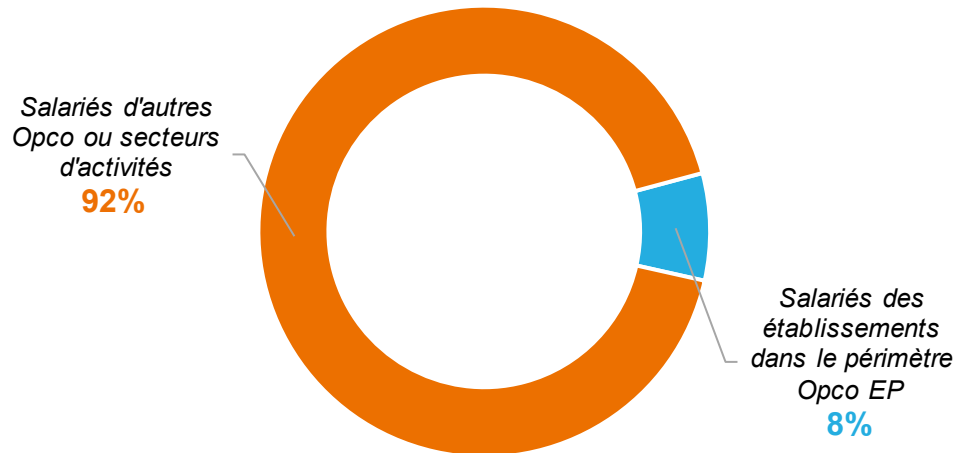


PROXIMITÉ ET EMPLOI

SALARIÉS¹ RELEVANT DU PÉRIMÈTRE OPCO EP EN RÉGION

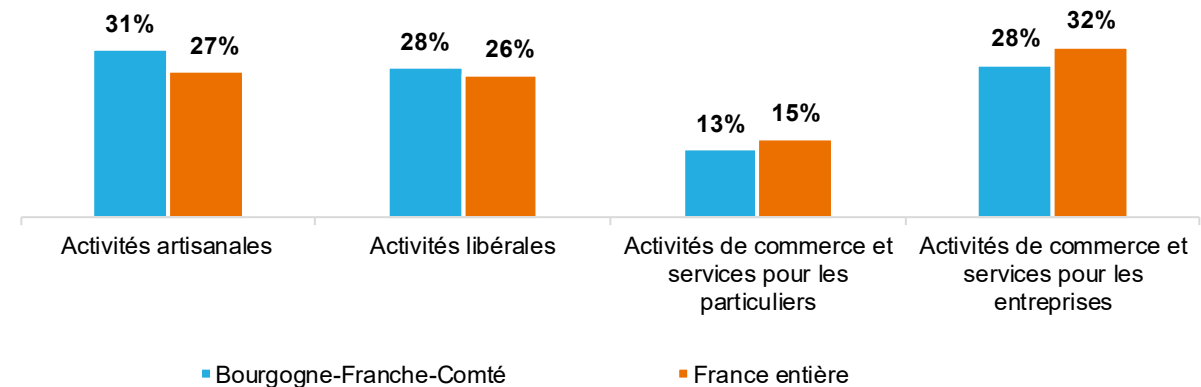
8% des salariés de la région travaillent dans les établissements de proximité¹

Répartition des effectifs salariés de la région selon le périmètre Opco EP ou autres Opco
Insee, Base tous salariés (BTS) 2021 et Collecte Urssaf 2024 - Masse salariale 2023



31% des salariés des établissements de proximité¹ en région exercent dans les activités artisanales

Répartition des effectifs salariés par grands domaines d'Opco EP
Insee, BTS 2021



Note de lecture : parmi l'ensemble des salariés de la région*, 8% sont identifiés dans le périmètre Opco EP¹.

Au sein de cet effectif, 31% travaillent dans les activités artisanales et 28% dans les activités de commerce et services pour les entreprises.

Ces parts sont respectivement de 27% et de 32% au niveau national.

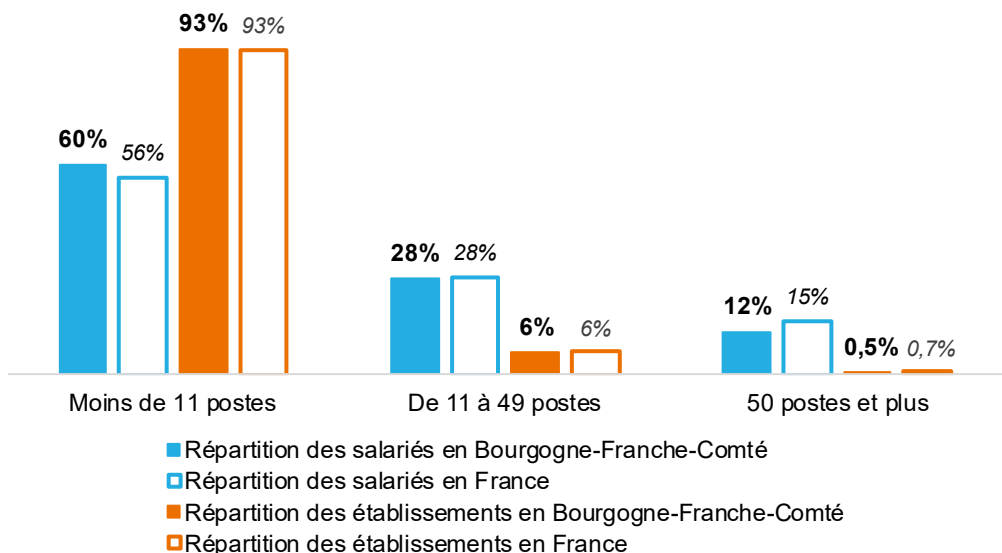
*Selon l'Insee, la région Bourgogne-Franche-Comté comptait 830 095 salariés² en 2021 (hors SPE (Salariés du Particuliers Employeurs)).

SALARIÉS¹ RELEVANT DU PÉRIMÈTRE OPCO EP EN RÉGION

60% des salariés travaillent dans des TPE de moins de 11 postes

Répartition des établissements et des salariés du périmètre Opco EP selon la taille de l'établissement employeur

Insee, Base tous salariés (BTS) 2021

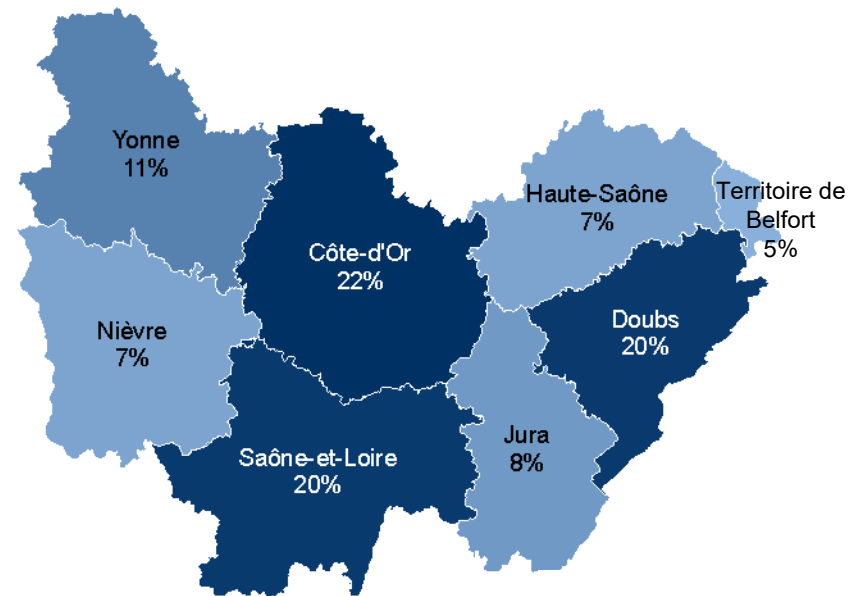


Note de lecture : Dans la région, la plupart des établissements du périmètre Opco EP compte moins de 11 postes (93%). Le poids des établissements de moins de 11 postes est moindre au niveau des salariés¹ même si la majorité travaille dans ces établissements (60% dans la région et 56% au niveau national). A l'inverse, les établissements de 50 postes ou plus regroupant seulement 0,5% des établissements représentent dans la région 12% des salariés du périmètre Opco EP (15% au niveau national).

22% des salariés de la région se concentrent dans le département de la Côte-d'Or

Répartition des effectifs salariés du périmètre Opco EP selon le département de travail

Insee - BTS, 2021

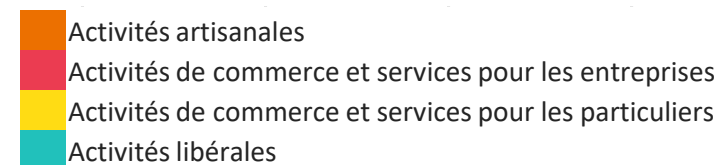


Note de lecture : 22% des salariés relevant du périmètre Opco EP¹ travaillent dans des établissements situés dans le département de la Côte-d'Or.

PRINCIPALES BRANCHES PROFESSIONNELLES EN RÉGION (EN NOMBRE DE SALARIÉS¹)

	Nombre de salariés en Bourgogne-Franche-Comté	Répartition des salariés par branche	
		Bourgogne- Franche-Comté	France entière
Boulangerie-pâtisserie	6 017	10%	8%
Personnel des prestataires de services du secteur tertiaire	4 687	8%	9%
Pharmacie d'officine	4 582	8%	6%
Maintenance des matériels (SDLM)	4 475	7%	5%
Entreprises de services à la personne	3 957	7%	7%
Coiffure	3 617	6%	5%
Immobilier	3 179	5%	9%
Personnel des cabinets médicaux	3 166	5%	5%
Notariat	2 187	4%	3%
Imprimerie de labeur et Industries graphiques	1 810	3%	2%
Boucherie	1 745	3%	2%
Laboratoires de biologie médicale extrahospitaliers	1 727	3%	3%
Cabinets dentaires	1 640	3%	3%
Commerce de détail de l'habillement et des articles textiles	1 540	3%	3%
Esthétique, cosmétique	1 362	2%	3%

Note de lecture : Dans la région Bourgogne-Franche-Comté, la branche Boulangerie-pâtisserie est la branche professionnelle regroupant le plus grand nombre de salariés (6 017 salariés). Elle représente 10% des salariés du champ Opco EP dans la région (8% au niveau national).



PRINCIPAUX MÉTIERS EXERCÉS EN RÉGION SELON LES GRANDS DOMAINES OPCO EP

Activités libérales

Nombre de salariés	Libellé professions et catégories socioprofessionnelles (PCS ¹)
3 466	Secrétaires
2 851	Préparateurs en pharmacie
1 849	Assistants dentaires, médicaux et vétérinaires, aides de techniciens médicaux
1 382	Techniciens médicaux
1 156	Pharmaciens salariés

Activités de commerce et services aux entreprises

Nombre de salariés	Libellé professions et catégories socioprofessionnelles (PCS ¹)
1 761	Standardistes, téléphonistes
917	Secrétaires
642	Employés administratifs qualifiés des autres services des entreprises
617	Mécaniciens qualifiés de maintenance, entretien : équipements non industriels
561	Techniciens commerciaux et technico-commerciaux, représentants auprès de particuliers (hors banque, assurance, informatique)

PRINCIPAUX MÉTIERS EXERCÉS EN RÉGION SELON LES GRANDS DOMAINES OPCO EP

Activités artisanales

Nombre de salariés	Libellé professions et catégories socioprofessionnelles (PCS ¹)
3 452	Vendeurs en alimentation
3 384	Coiffeurs salariés
2 015	Boulangers, pâtisseries (sauf activité industrielle)
1 621	Apprentis boulangers, bouchers, charcutiers
981	Manucures, esthéticiens

Activités de commerce et services aux particuliers

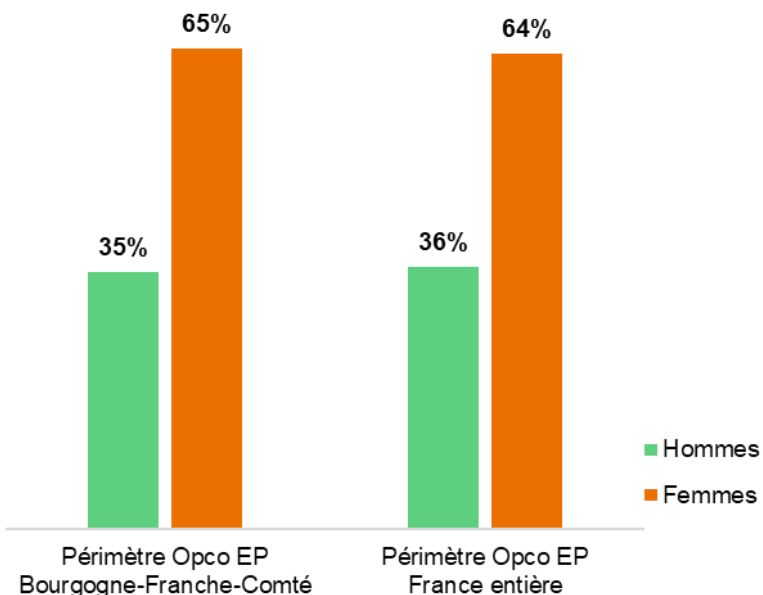
Nombre de salariés	Libellé professions et catégories socioprofessionnelles (PCS ¹)
2 725	Aides à domicile, aides ménagères, travailleuses familiales
1 216	Vendeurs en habillement et articles de sport
449	Employés des services divers
334	Concierges, gardiens d'immeubles
211	Assistantes maternelles, gardiennes d'enfants, familles d'accueil

PROFIL DES SALARIÉS¹ IDENTIFIÉS DANS LE PÉRIMÈTRE OPCO EP EN RÉGION

65% des salarié(s) sont des femmes

Répartition des salariés selon le sexe

Insee, Base tous salariés (BTS) 2021

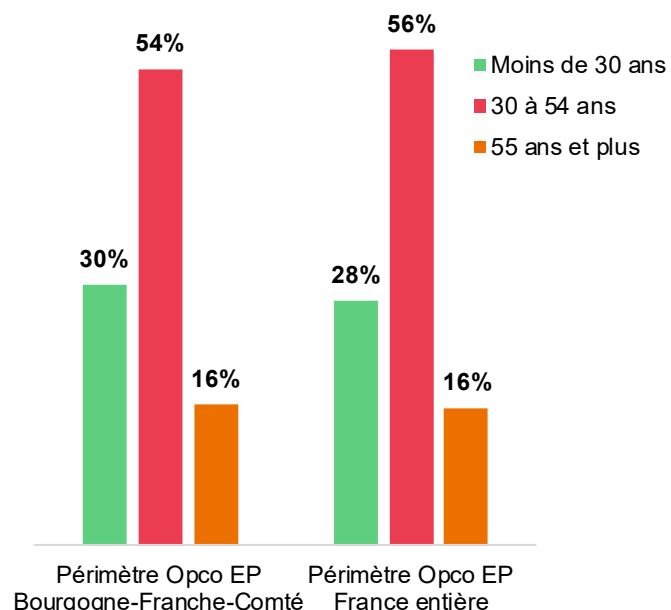


Note de lecture : À l'échelle régionale, les femmes représentent 65% des salariés des établissements de proximité¹. Cette part est de 64% au niveau national.

30% sont âgés de moins de 30 ans

Répartition des salariés selon l'âge

Insee - BTS, 2021

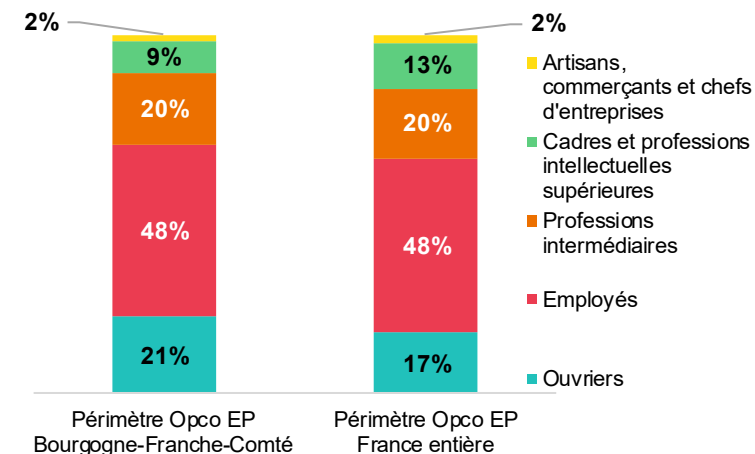


Note de lecture : La part des salariés de moins de 30 ans dans les établissements de proximité de la région est de 30% (28% au niveau national).

48% des salariés ont pour PCS² "Employés"

Part des salariés par PCS

Insee - BTS, 2021



Note de lecture : La part des "Employés" est de 48% en région (48% en moyenne nationale).

¹ Salariés des établissements de proximité hors particuliers employeurs et entreprises non couvertes par une convention collective.

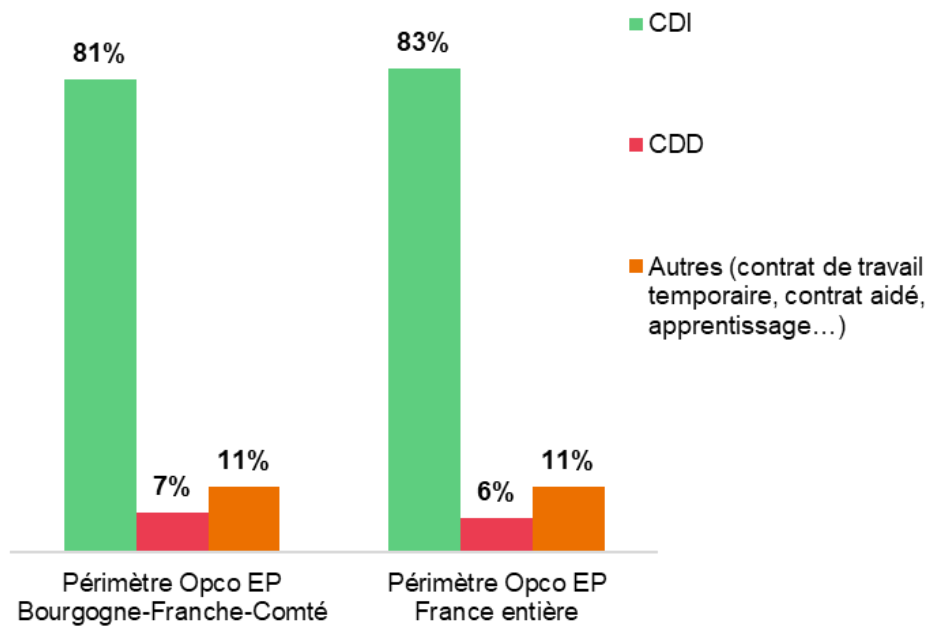
² Précision méthodologique : La nomenclature des professions et catégories socioprofessionnelles (PCS) sert à la codification des professions dans le recensement et les enquêtes que l'Insee réalise auprès des individus et des ménages. Les dénominations des PCS dans ce graphique sont les dénominations de niveau 4 de la nomenclature en vigueur.

LES CONDITIONS D'EMPLOI DES SALARIÉS¹ IDENTIFIÉS DANS LE PÉRIMÈTRE OPCO EP EN RÉGION

81% des contrats sont des CDI

Répartition des salariés par type de contrat

Insee, Base tous salariés (BTS) 2021

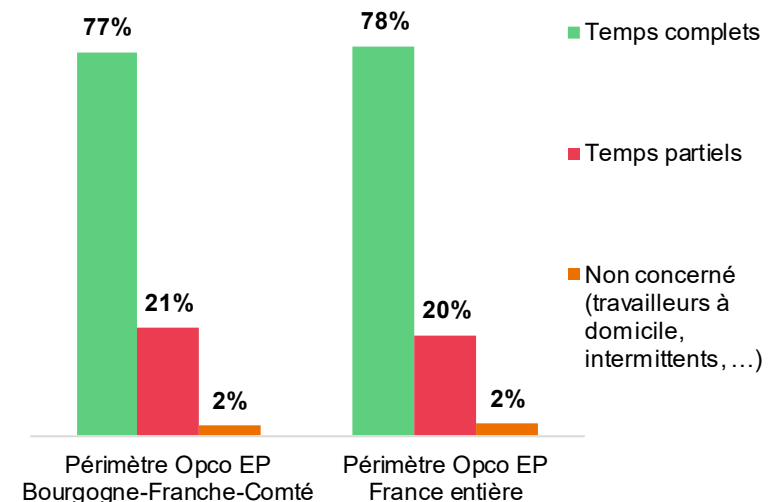


Note de lecture : Dans la région comme au niveau national, la grande majorité des salariés au sein des établissements de proximité¹ occupent des emplois stables : 81% ont un CDI (83% au niveau national). La part des CDD en région est de 7%.

77% des contrats sont à temps complet

Répartition des salariés par temps de travail

Insee - BTS, 2021



Note de lecture : 21% des salariés des établissements de proximité situés en Bourgogne-Franche-Comté travaillent à temps partiel. Cette part est de 20% en moyenne au niveau national.

CARACTÉRISTIQUES DE L'EMPLOI DANS LES PRINCIPALES BRANCHES OPCO EP REPRÉSENTÉES EN RÉGION

	Part des femmes	Part des jeunes (moins de 30 ans)	Part des seniors (55 ans ou plus)	Taux de renouvellement ¹	Part des CDI	Part des temps partiels
Périmètre Opco EP Bourgogne-Franche-Comté	65%	30%	16%	1,9	81%	21%
Boulangerie-pâtisserie	53%	52%	11%	4,8	67%	18%
Personnel des prestataires de services du secteur tertiaire	63%	32%	13%	2,6	68%	11%
Pharmacie d'officine	89%	26%	17%	1,5	86%	34%
Maintenance des matériels (SDLM)	17%	30%	13%	2,3	87%	5%
Entreprises de services à la personne	94%	25%	19%	1,3	89%	64%
Coiffure	87%	50%	6%	8,1	68%	21%
Immobilier	64%	23%	18%	1,3	82%	13%
Personnel des cabinets médicaux	92%	14%	23%	0,6	94%	41%
Notariat	87%	26%	15%	1,7	86%	13%
Imprimerie de labeur et Industries graphiques	35%	12%	25%	0,5	94%	5%

Note de lecture : Le tableau met en évidence des différences selon les branches professionnelles pour les principales caractéristiques de l'emploi.

Au niveau de la part des femmes, des variations importantes sont à observer. Le taux de féminisation varie entre 17% pour la branche "Maintenance des matériels (SDLM)" et 94% pour la branche "Entreprises de services à la personne" alors qu'au niveau régional (toutes branches du périmètre Opco EP confondues), 65% des salarié(e)s sont des femmes.

La part des seniors (55 ans ou plus) est quant à elle particulièrement élevée dans la branche professionnelle "Imprimerie de labeur et Industries graphiques" (25%).

En termes de type de contrat, alors que 81% des salarié(e)s concernés sont en CDI, ce taux descend à 67% pour la branche "Boulangerie-pâtisserie".

De même, s'agissant du temps de travail, alors que la moyenne régionale est à 21% pour la part de temps partiel, ce taux atteint 64% pour la branche "Entreprises de services à la personne".

Source : Répartition des salariés des établissements de proximité selon les branches professionnelles relevant du périmètre Opco EP hors particuliers employeurs et entreprises non couvertes par une convention collective - Insee-BTS 2021.



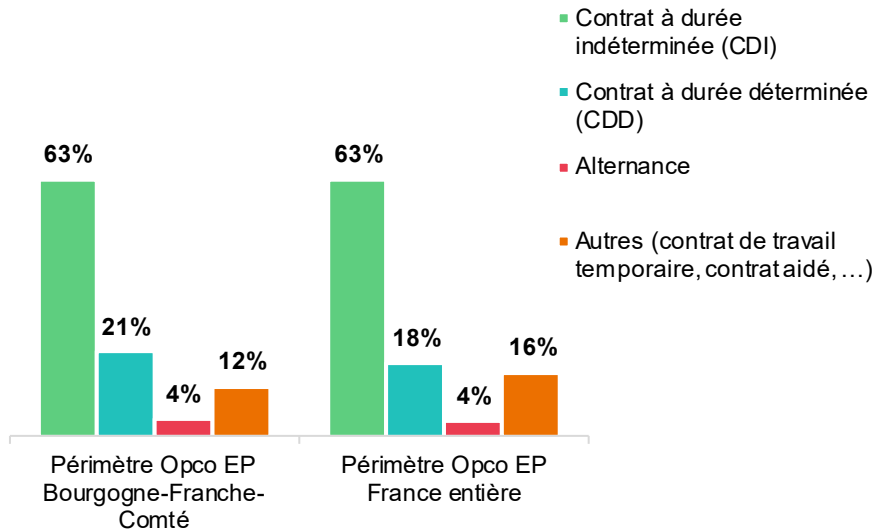
PROXIMITÉ ET MARCHÉ DU TRAVAIL

CARACTÉRISTIQUES DES OFFRES D'EMPLOI PROPOSÉES PAR LES ENTREPRISES DE PROXIMITÉ EN RÉGION¹

63% des offres portent sur des contrats à durée indéterminée

Répartition des offres d'emploi selon le type de contrat proposé

TEXTKERNEL-JOBFEED 2023

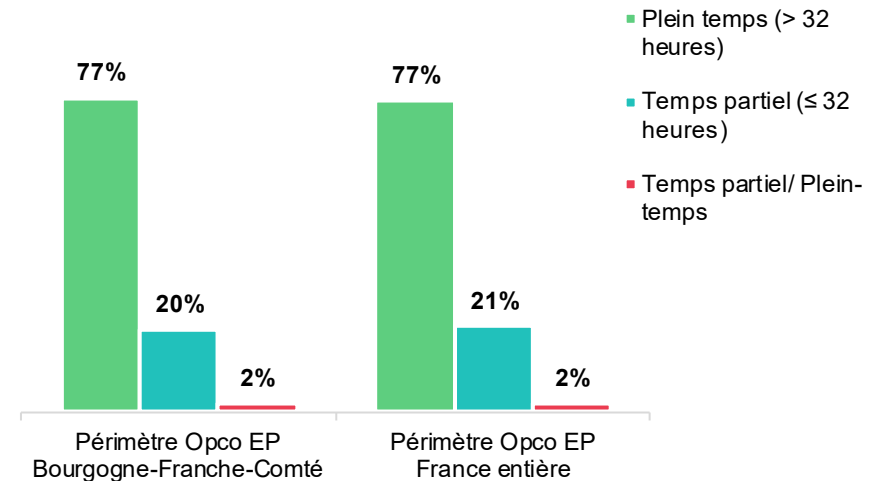


Note de lecture : 63% des offres d'emploi proposées dans la région correspondent à des emplois stables (de CDI). Cette proportion est également de 63% au niveau national.

77% des offres correspondent à des emplois à temps plein

Répartition des offres d'emploi selon les possibilités de temps de travail proposées

TEXTKERNEL-JOBFEED 2023



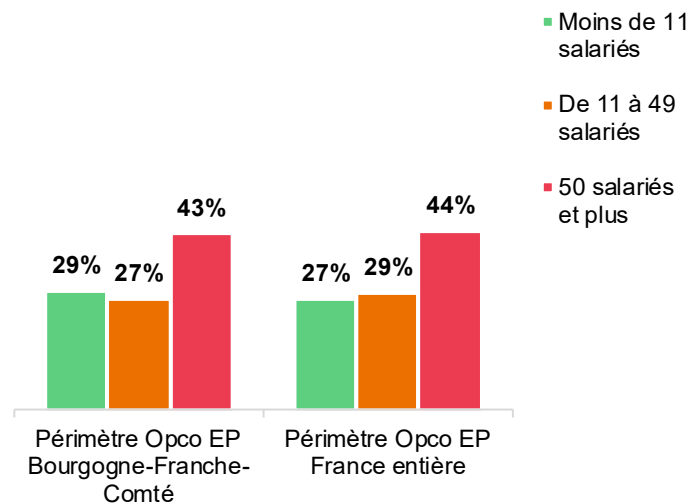
Note de lecture : 77% des offres d'emploi dans la région concernent des emplois à temps plein.

¹ Les données liées au marché du travail sont issues d'un rapprochement de la base de données des entreprises relevant du champ d'Opco EP au titre de la masse salariale de 2023 avec la base de données de Jobfeed. Ce rapprochement a permis de cibler 20 784 offres d'emploi publiées par des entreprises de proximité situées dans la région en 2023. Précision méthodologique : La méthode de rapprochement des données Jobfeed avec la base de données des entreprises du périmètre Opco EP a évolué afin d'obtenir des données plus exhaustives sur le nombre d'offres d'emploi.

CARACTÉRISTIQUES DES OFFRES D'EMPLOI PROPOSÉES PAR LES ENTREPRISES DE PROXIMITÉ EN RÉGION¹

29% des offres sont publiées par des entreprises de moins de 11 salariés

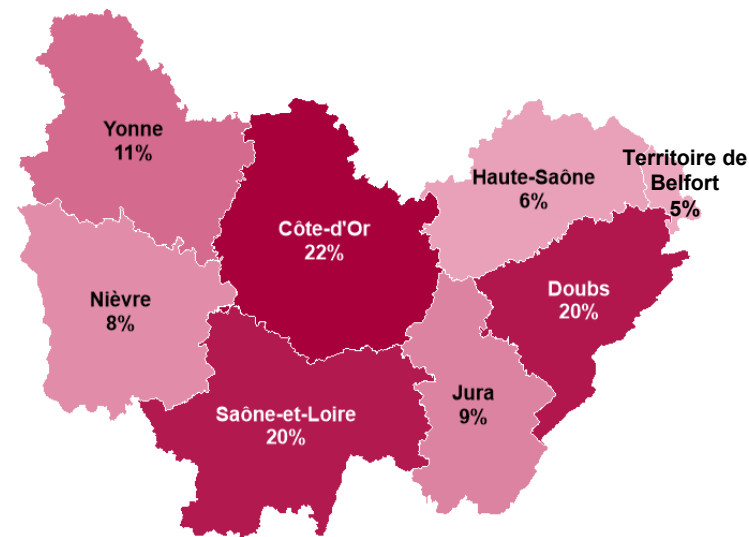
Répartition des offres d'emploi selon la taille de l'entreprise
TEXTKERNEL-JOBFEED 2023



Note de lecture : les entreprises de 50 salariés et plus ont publiées 43% des offres d'emploi. Cette part est de 44% au niveau national.

22% des offres se concentrent dans le département de la Côte-d'Or

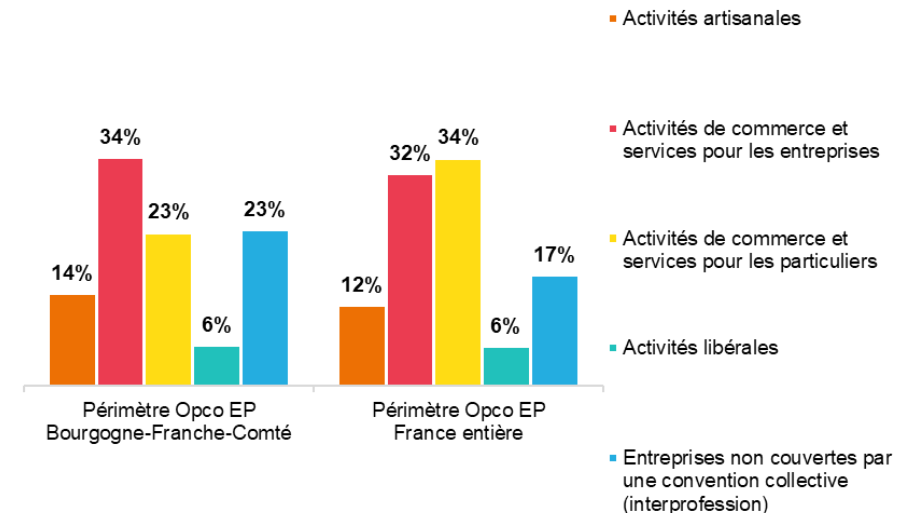
Répartition des offres d'emploi selon le département employeur
TEXTKERNEL-JOBFEED 2023



Note de lecture : 22% des offres d'emploi ont été proposées par des entreprises de proximité situées dans le département de la Côte-d'Or.

34% des offres proposées concernent les métiers du commerce et services pour les entreprises

Répartition des offres d'emploi selon les grands domaines Opco EP
TEXTKERNEL-JOBFEED 2023

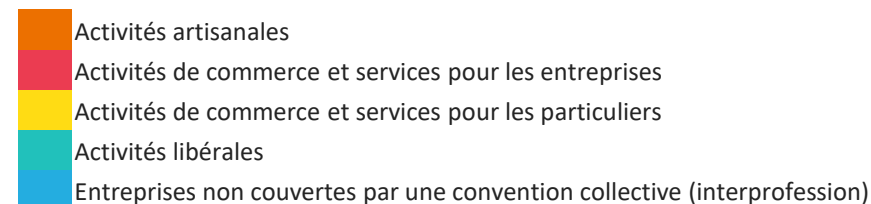


Note de lecture : 34% des offres d'emploi concernent le domaine du commerce et services pour les entreprises, une part supérieure à celle observée au niveau national (32%).

RÉPARTITION DES OFFRES D'EMPLOI PUBLIÉES PAR LES ENTREPRISES DE PROXIMITÉ EN RÉGION SELON LES BRANCHES PROFESSIONNELLES ¹

	Nombre d'offres d'emploi	Répartition
Interprofession	4 833	23%
Entreprises de services à la personne	3 986	19%
Personnel des prestataires de services du secteur tertiaire	2 630	13%
Immobilier	2 207	11%
Boulangerie-pâtisserie	1 043	5%
Maintenance des matériels (SDLM)	832	4%
Personnel des cabinets médicaux	509	2%
Boucherie	435	2%
Coiffure	433	2%
Négoce et prestations de services dans les domaines médico-techniques	416	2%
Commerce de détail de l'habillement et des articles textiles	293	1%
Fleuristes, vente et services des animaux familiers	285	1%
Sociétés d'expertises en matière d'évaluations industrielles et commerciales	261	1%
Gardiens, concierges et employés d'immeubles	233	1%
Promotion immobilière	219	1%

Note de lecture : Dans la région Bourgogne-Franche-Comté, Interprofession est la branche professionnelle proposant le plus grand nombre d'offres d'emploi (4 833 offres). Elle représente 23% des offres d'emploi publiées par les entreprises de proximité dans la région.



PRINCIPAUX MÉTIERS ET COMPÉTENCES RECHERCHÉS EN RÉGION SELON LES GRANDS DOMAINES DE L'OPCO EP ¹

		Nombre d'offres d'emploi publiées en 2023	Compétences professionnelles recherchées	Compétences humaines recherchées	Niveau de formation	Fourchette de salaire proposé à l'embauche ²
ACTIVITÉS ARTISANALES	Vendeur en Boulangerie Pâtisserie	320	- Boulangerie - Pâtisserie - Nettoyage des Batiments et Locaux	- Esprit d'Équipe - Motivation Personnelle - Compétences Interpersonnelles	Non renseigné	21 000 - 24 000
	Coiffeur	296	- Coiffure et Soins des Cheveux - Accueil du Public - Vente et Conseil	- Compétences Interpersonnelles - Esprit d'Équipe - Motivation Personnelle	BEP/CAP	21 000 - 24 000
	Vendeur en Alimentation	202	- Commerce de Détail - Application des Normes d'Hygiène - Mise en Rayon	- Esprit d'Équipe - Compétences Interpersonnelles - Bonne Présentation	Non renseigné	22 000 - 23 000

		Nombre d'offres d'emploi publiées en 2023	Compétences professionnelles recherchées	Compétences humaines recherchées	Niveau de formation	Fourchette de salaire proposé à l'embauche ²
ACTIVITÉS DE COMMERCE ET SERVICES POUR LES ENTREPRISES	Agent Immobilier	1 037	- Immobilier - Vente - Justice	- Motivation Personnelle - Compétences Interpersonnelles - Sens du Challenge	Non renseigné	30 000 - 60 000
	Commercial	231	- Vente - Gestion de la Relation Client - Marketing	- Compétences Interpersonnelles - Axé sur le Succès - Leadership	Non renseigné	24 000 - 24 000
	Vendeur	224	- Vente - Gestion de la Relation Client - Commerce de Détail	- Compétences Interpersonnelles - Esprit d'Équipe - Motivation Personnelle	Non renseigné	24 000 - 28 000

PRINCIPAUX MÉTIERS ET COMPÉTENCES RECHERCHÉS EN RÉGION SELON LES GRANDS DOMAINES DE L'OPCO EP ¹

		Nombre d'offres d'emploi publiées en 2023	Compétences professionnelles recherchées	Compétences humaines recherchées	Niveau de formation	Fourchette de salaire proposé à l'embauche ²
ACTIVITÉS DE COMMERCE ET SERVICES POUR LES PARTICULIERS	Auxiliaire de Vie	909	- Aide à la Personne - Aide à la Toilette - Cuisine et Préparation de Repas	- Motivation Personnelle - Esprit d'Équipe - Enthousiasme	Non renseigné	23 000 - 25 000
	Assistant de Vie	572	- Gestion de Planning - Aide à la Personne - Application des Normes d'Hygiène	- Motivation Personnelle - Compétences Interpersonnelles - Sens du Service	Non renseigné	25 000 - 26 000
	Aide à Domicile pour Personnes Âgées	364	- Aide à la Personne - Soins Infirmiers à Domicile - Gestion de Planning	- Compétences Interpersonnelles - Esprit d'Équipe - Attitude Professionnelle	Non renseigné	21 000 - 22 000

		Nombre d'offres d'emploi publiées en 2023	Compétences professionnelles recherchées	Compétences humaines recherchées	Niveau de formation	Fourchette de salaire proposé à l'embauche ²
ACTIVITÉS LIBÉRALES	Préparateur en Pharmacie	66	- Inventaire et Contrôle du Stock - Médicaments - Industrie Pharmaceutique	- Esprit d'Équipe - Motivation Personnelle - Compétences Interpersonnelles	Non renseigné	23 000 - 27 000
	Chirurgien-dentiste	65	- Odontologie - Gestion de Planning - Écoute Active	- Réceptif - Sens de la Diplomatie - Compétences Interpersonnelles	Non renseigné	60 000 - 70 000
	Assistant Dentaire	63	- Odontologie - Opérations de Stérilisation - Travail à 4 Mains (Dentaire)	- Minutie ou Attention aux Détails - Compétences Interpersonnelles - Sens de l'Organisation	Non renseigné	21 000 - 26 000

PROXIMITÉ ET ALTERNANCE

CARACTÉRISTIQUES DES CONTRATS D'ALTERNANCE DÉBUTÉS DANS LES ÉTABLISSEMENTS DE PROXIMITÉ EN RÉGION

18% des contrats d'alternance débutés en 2023 sont financés par Opco EP

Contrats ayant débutés dans des établissements relevant du périmètre Opco EP

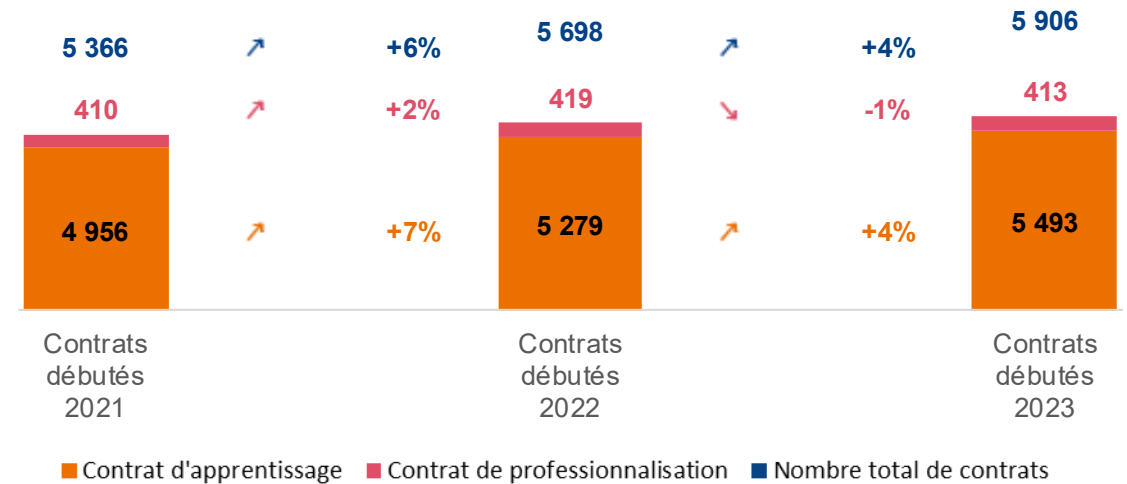
Opco EP 2023 / Dares 2023



93% des contrats sont des contrats d'apprentissage

Répartition des contrats d'alternance selon le type de dispositif

Opco EP 2023

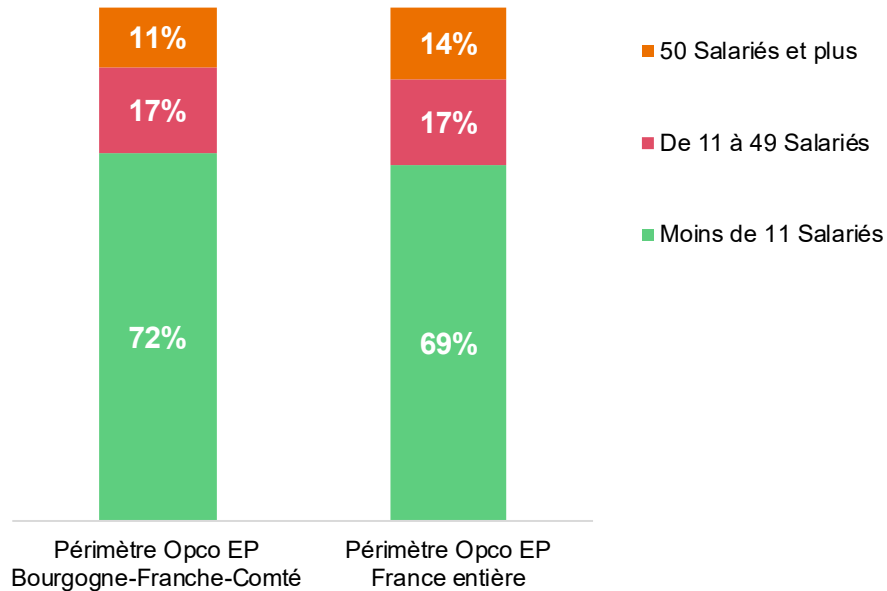


Note de lecture : Les contrats d'alternance débutés en 2023 dans le champ Opco EP représentent 18% des contrats débutés en Bourgogne-Franche-Comté (tous les Opco confondus). Leur nombre s'élève à 5 906 contrats d'alternance. Ils ont progressé de 4% par rapport à 2022. Ces contrats se répartissent en 5 493 contrats d'apprentissage (soit 93%) et 413 contrats de professionnalisation (soit 7%).

CARACTÉRISTIQUES DES CONTRATS D'ALTERNANCE DÉBUTÉS DANS LES ÉTABLISSEMENTS DE PROXIMITÉ EN RÉGION

72% des contrats débutés au sein des TPE de moins de 11 salariés

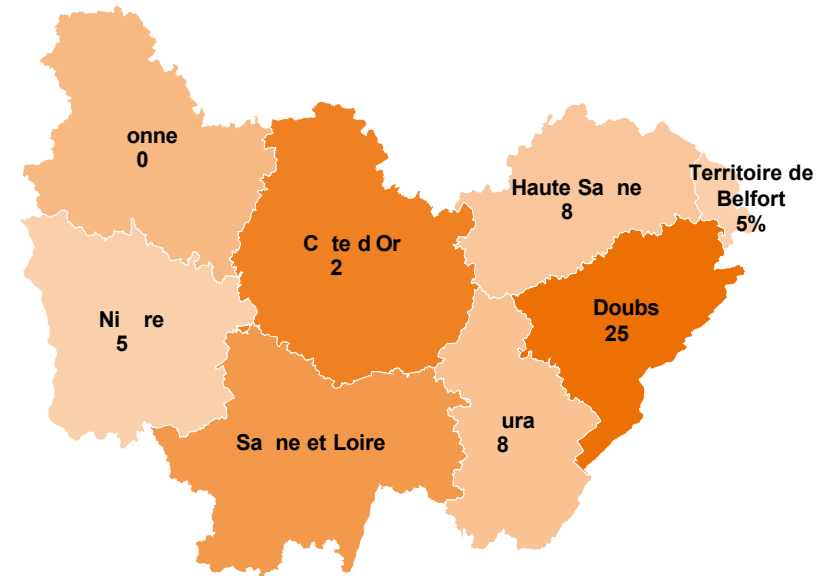
Répartition des contrats d'alternance selon la taille de l'entreprise¹
Opco EP 2023



Note de lecture : Dans la région, 72% des contrats d'alternance ont débuté au sein des entreprises de moins de 11 salariés. Cette part est de 69% au niveau national. Les contrats conclus dans les entreprises de 50 salariés ou plus représentent 11% des contrats de la région.

25% des contrats se concentrent dans le département du Doubs

Répartition des contrats d'alternance selon le département de travail
Opco EP 2023

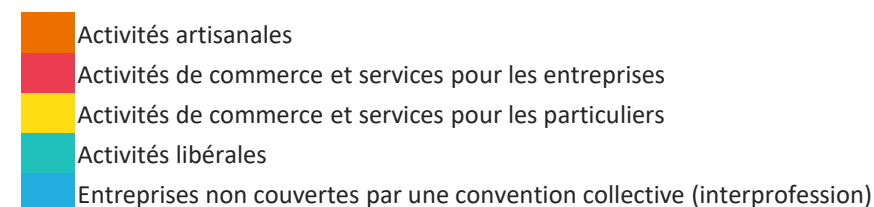


Note de lecture : 25% des contrats d'alternance se concentrent dans le département du Doubs

PRINCIPALES BRANCHES PROFESSIONNELLES A ANT RECOURS À L'ALTERNANCE EN RÉGION

	Nombre de contrats d'alternance en Bourgogne-Franche-Comté	Taux de recours à l'alternance ¹	
		Bourgogne- Franche-Comté	France entière
Boulangerie-pâtisserie	1 383	49%	45%
Coiffure	870	39%	37%
Maintenance des matériels (SDLM)	352	36%	28%
Immobilier	328	21%	22%
Esthétique, cosmétique	300	48%	38%
Interprofession	288	8%	10%
Pharmacie d'officine	249	23%	29%
Entreprises de services à la personne	233	35%	33%
Personnel des prestataires de services du secteur tertiaire	229	17%	18%
Boucherie	227	36%	26%
Commerce de détail de l'habillement et des articles textiles	221	24%	21%
Pâtisserie	197	62%	49%
Fleuristes, vente et services des animaux familiers	142	31%	32%
Cabinets dentaires	125	12%	15%
Notariat	120	31%	26%

Note de lecture : Dans la région Bourgogne-Franche-Comté, la branche professionnelle Boulangerie-pâtisserie est celle dans laquelle le plus grand nombre de contrats d'alternance ont débuté en 2023 (1 383 contrats). Le taux de recours des entreprises de cette branche à l'alternance est de 49% au niveau régional (45% au niveau national).

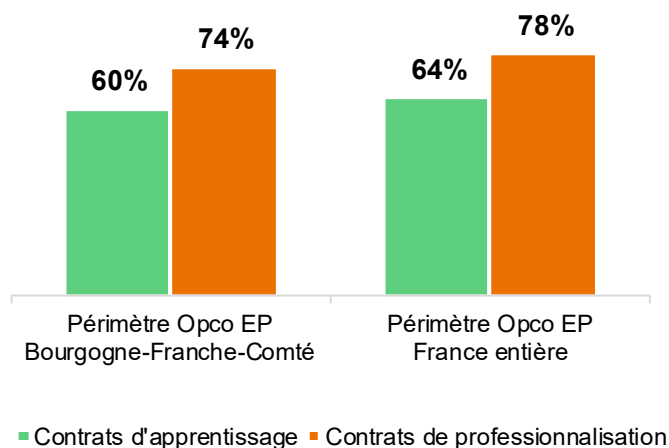


CARACTÉRISTIQUES SOCIO-DÉMOGRAPHIQUES DES ALTERNANTS EN RÉGION

61% de femmes parmi les alternant(e)s

Part des femmes parmi les alternants

Opco EP 2023

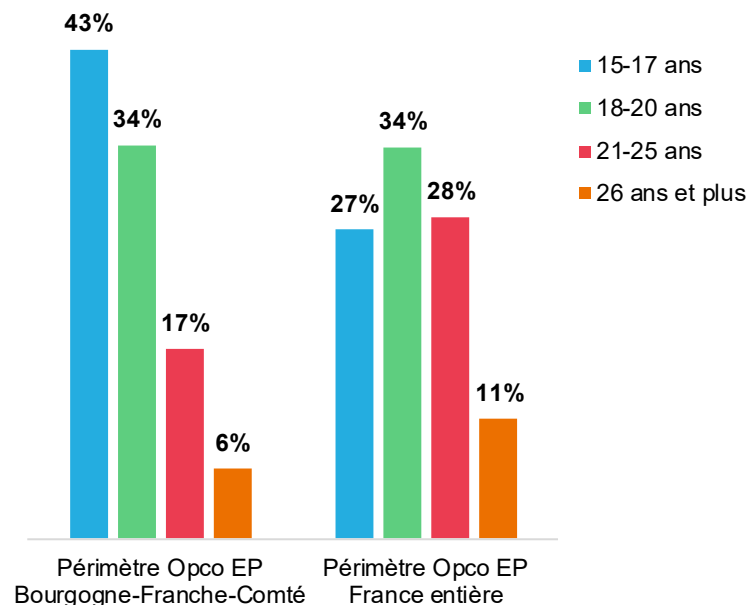


Note de lecture : Le poids des femmes parmi les alternants est respectivement de 74% pour les contrats de professionnalisation et de 60% pour les contrats d'apprentissage des établissements d'Opco EP de la région.

43% sont âgés de moins de 18 ans

Répartition des alternants selon leur âge

Opco EP 2023

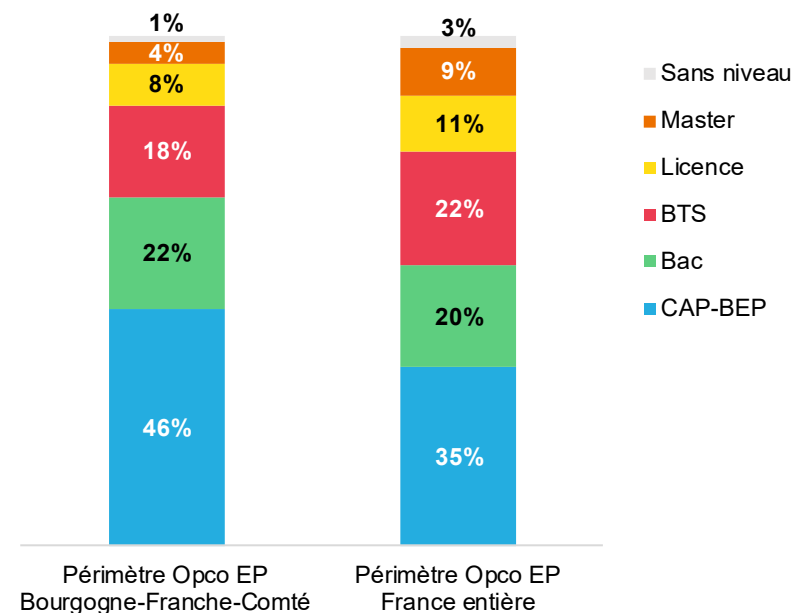


Note de lecture : Les salariés en alternance âgés de moins de 18 ans représentent 43% des contrats d'alternance dans la région. Cette part est de 27% en moyenne en France.

46% préparent un diplôme de niveau CAP-BEP

Répartition des alternants selon le niveau de diplôme

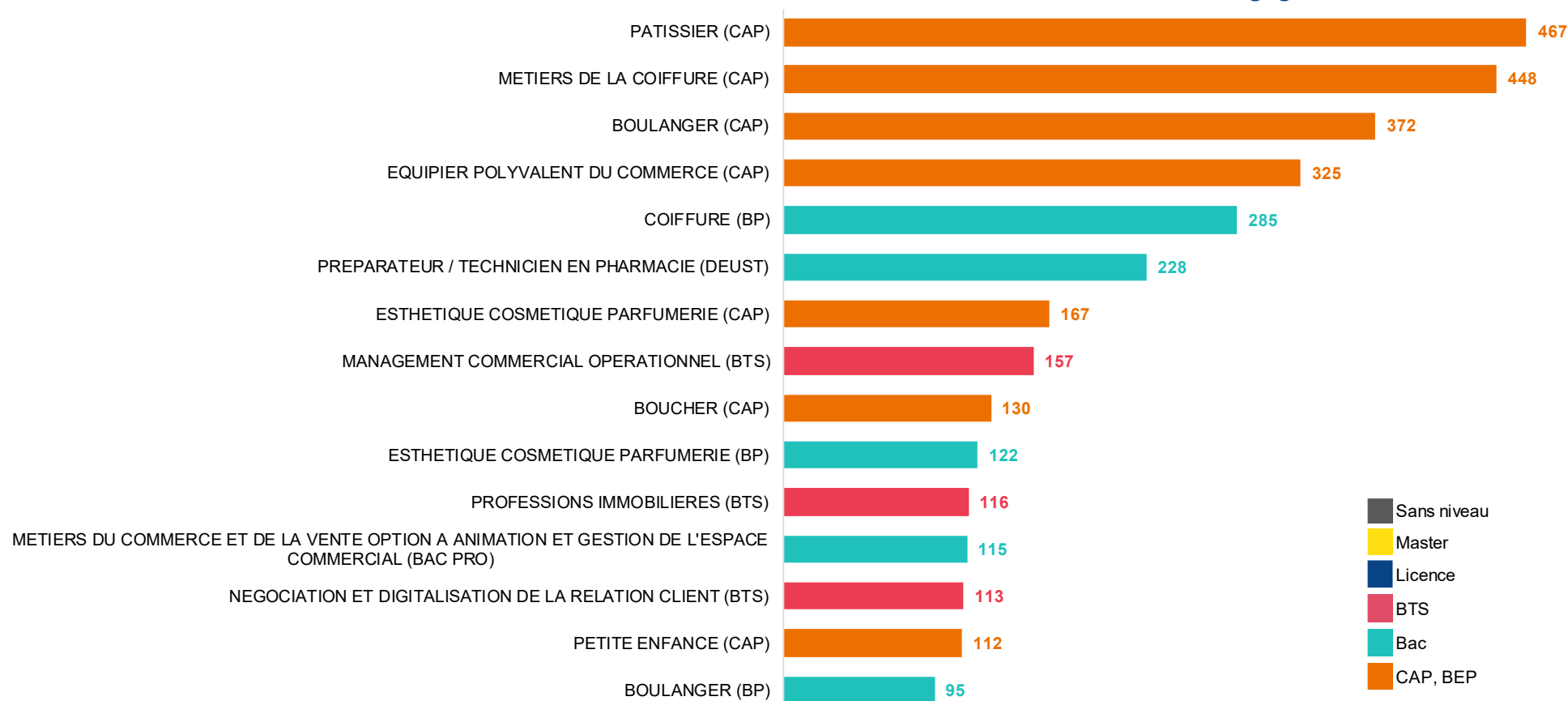
Opco EP 2023



Note de lecture : Les niveaux CAP-BEP et bac sont les niveaux de diplôme formant le plus d'alternants dans la région (46% et 22%).

PRINCIPALES FORMATION PRÉPARÉES EN ALTERNANCE EN RÉGION

Nombre de contrats d'alternance en Bourgogne-Franche-Comté



Note de lecture : Dans la région Bourgogne-Franche-Comté, le diplôme "PATISSIER (CAP)" est celui dans lequel le plus grand nombre de contrats d'alternance ont débuté dans les entreprises de proximité de la région en 2023 (467 contrats).



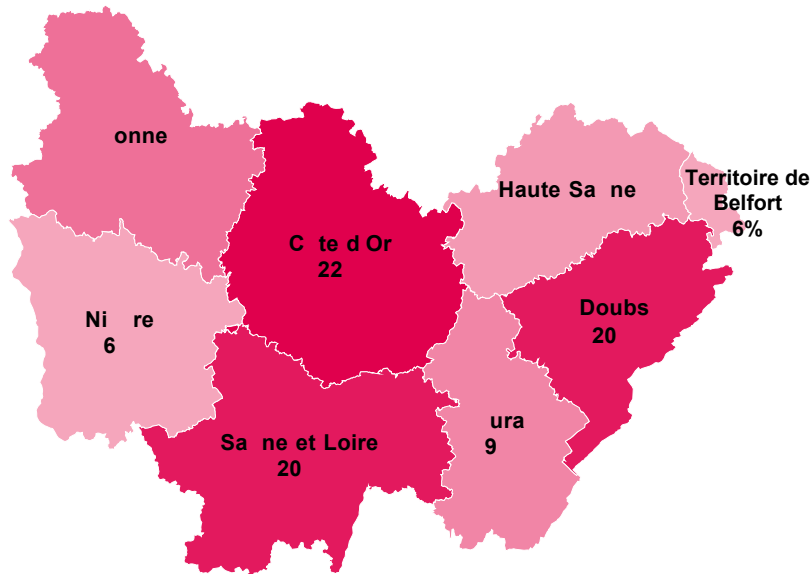
PROXIMITÉ ET ACTIONS DE DÉVELOPPEMENT DES COMPÉTENCES

CARACTÉRISTIQUES DES ACTIONS DE FORMATION¹ DE DÉVELOPPEMENT DES COMPÉTENCES

22% des actions de formation se concentrent dans le département de la Côte-d'Or

Répartition des actions de formation selon le département de l'entreprise

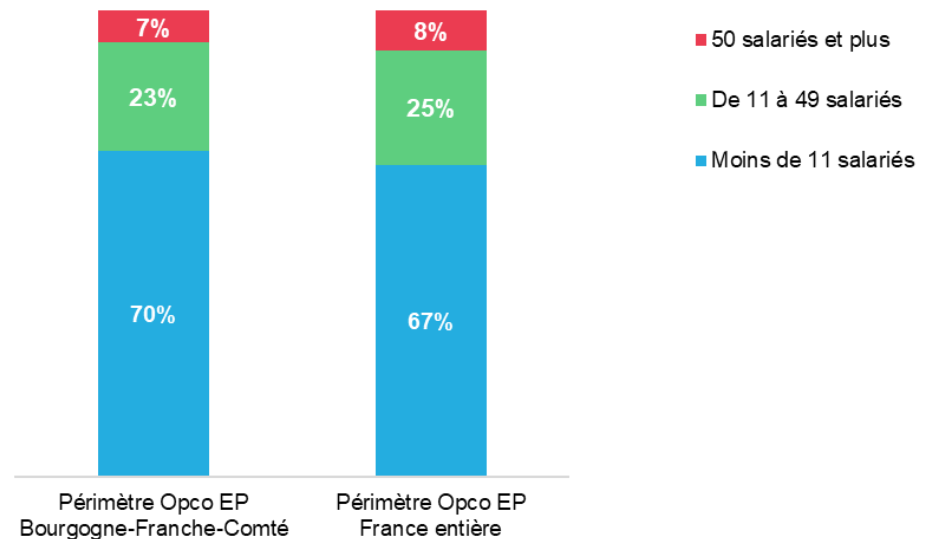
Opco EP 2023



70% se concentrent dans des TPE de moins de 11 salariés

Répartition des actions de formation selon la taille de l'entreprise²

Opco EP 2023

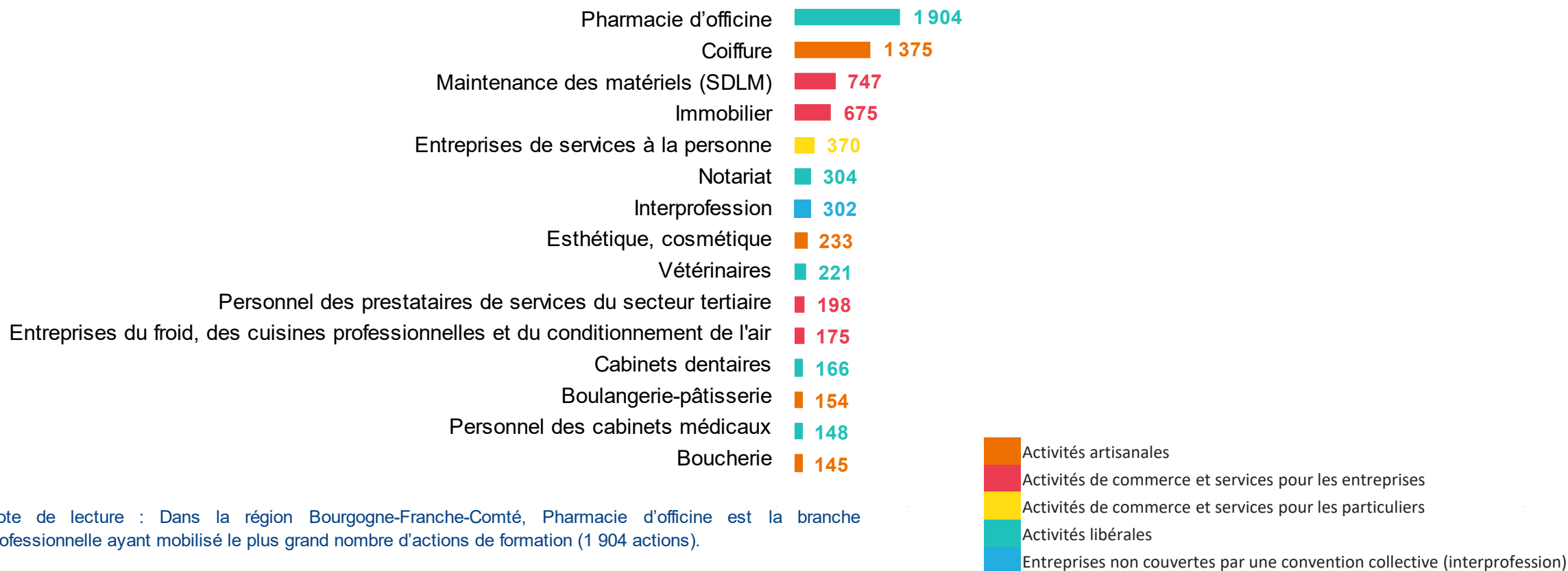


En 2023, 8 167 actions de formation individuelles ou collectives (tous types de financement : plan de développement des compétences, conventionnelle, versement volontaire, etc) ont été réalisées dans les établissements de proximité situés en Bourgogne-Franche-Comté.


Note de lecture : Parmi les actions de formation de la région, 22% se concentre dans le département de la Côte-d'Or. Les établissements de proximité qui ont le plus recours aux actions de formation sont les TPE de moins de 11 salariés qui rassemblent 70% des actions de formation.

ACCÈS AUX ACTIONS DE FORMATION¹ DE DÉVELOPPEMENT DES COMPÉTENCES

Nombre d'action de formations réalisées en Bourgogne-Franche-Comté



Note de lecture : Dans la région Bourgogne-Franche-Comté, Pharmacie d'officine est la branche professionnelle ayant mobilisé le plus grand nombre d'actions de formation (1 904 actions).



CHIFFRES CLÉS PAR ZONE D'EMPLOI

TABLEAU DE S NT HÈSE PAR ZONE D'EMPLOI (ZE)

	Part de la ZE		Répartition des salariés de la ZE par grands domaines Opco EP				Part de la ZE
	dans la population régionale	dans les effectifs salariés du périmètre Opco EP de la région	Activités artisanales	Activités libérales	Activités de commerce et services aux particuliers	Activités de commerce et services aux entreprises	dans les effectifs d'alternants du périmètre Opco EP de la région
2711 - Dijon	14%	17%	23%	30%	14%	34%	17%
2706 - Besançon	11%	13%	29%	28%	17%	27%	16%
2705 - Belfort	7%	6%	32%	26%	12%	30%	7%
2702 - Auxerre	6%	7%	32%	22%	11%	34%	6%
2714 - Montbéliard	6%	5%	36%	29%	15%	20%	6%
2707 - Chalon-sur-Saône	6%	7%	26%	28%	13%	33%	6%
2713 - Lons-le-Saunier	6%	6%	35%	30%	10%	24%	6%
0060 - Nevers*	5%	NR	NR	NR	NR	NR	4%
2718 - Vesoul	5%	4%	36%	26%	14%	24%	4%
2715 - Pontarlier	4%	4%	33%	26%	14%	27%	5%
0059 - Mâcon*	4%	NR	NR	NR	NR	NR	4%
2717 - Sens	4%	3%	37%	28%	10%	25%	3%
2710 - Creusot-Montceau	3%	4%	24%	22%	13%	41%	2%
2708 - Charolais	3%	3%	35%	29%	10%	27%	2%
2712 - Dole	3%	3%	35%	33%	18%	14%	3%
2704 - Beaune	3%	3%	42%	22%	10%	26%	3%
2709 - Châtillon-Montbard	2%	1%	42%	33%	5%	20%	1%
2716 - Saint-Claude	2%	1%	38%	26%	8%	28%	0,8%
2703 - Avallon	2%	1%	39%	31%	6%	24%	1%
0056 - Cosne-Cours-sur-Loire*	2%	NR	NR	NR	NR	NR	1%
2701 - Autun	1%	1%	29%	34%	12%	25%	0,9%
Total	100%	100%	31%	28%	13%	28%	100%

Note de lecture : Dans la région Bourgogne-Franche-Comté, la zone d'emploi "2711 - Dijon" représente 14% de la population et 17% des effectifs salariés du champ Opco EP. Ces derniers travaillent en premier lieu dans les activités de commerce et services aux entreprises (34% des salariés – champ Opco EP). La zone d'emploi regroupe 17% des alternants de la région.

*Zone d'emploi à cheval sur 2 régions

MÉTHODOLOGIE ET SOURCE DE DONNÉES

MÉTHODE¹

THÉMATIQUE	INDICATEURS	SOURCE	ANNÉE	NOMENCLATURE	PÉRIMÈTRE
Population du territoire	Démographie	Insee, Dossier Complet, région Bourgogne-Franche-Comté, Données locales, Septembre 2022	N-4		Tous les habitants
	Nombre d'habitants et évolution 1997 - 2022	Insee - Estimation de la population	N		Tous les habitants
	Répartition des habitants selon leur âge et le département de résidence	Insee – RP 2021	N-4		Tous les habitants
	Répartition des habitants âgés entre 15 et 64 ans selon leur niveau de diplôme et leur type d'activité	Insee – RP 2021	N-4		Habitants âgés de 15 à 64 ans
	Répartition des habitants actifs en emploi âgés de 15 à 64 ans selon la PCS et le secteur d'activité de l'employeur	Insee – RP 2021	N-4		Actifs occupés, âgés de 15 à 64 ans
	Taux d'activité et taux d'emploi	Insee – RP 2021	N-4		Actifs occupés, âgés de 15 à 64 ans

MÉTHODE

THÉMATIQUE	INDICATEURS	SOURCE	ANNÉE	NOMENCLATURE	PÉRIMÈTRE
Proximité et Emploi	Poids des salariés des établissements de proximité en région	BASE TOUS SALARIÉS 2021	N-3	IDCC	Salariés des établissements de proximité hors particuliers employeurs et entreprises non couvertes par une convention collective
	Répartition des salariés des établissements de proximité selon les grands domaines OpcO EP	BASE TOUS SALARIÉS 2021	N-3	IDCC	Salariés des établissements de proximité hors particuliers employeurs et entreprises non couvertes par une convention collective
	Profil des salariés des établissements de proximité (âge, sexe, catégorie socio-professionnelle)	BASE TOUS SALARIÉS 2021	N-3	IDCC	Salariés des établissements de proximité hors particuliers employeurs et entreprises non couvertes par une convention collective
	Conditions d'emploi des salariés des établissements de proximité (contrats de travail, temps de travail)	BASE TOUS SALARIÉS 2021	N-3	IDCC	Salariés des établissements de proximité hors particuliers employeurs et entreprises non couvertes par une convention collective
Proximité et Marché du travail	Répartition des offres d'emploi selon le canal de recrutement, le contrat de travail et les possibilités de temps travail proposés	TEXTKERNEL-JOBFEED 2023	N-1	SIREN/IDCC	Offres d'emploi publiées par des entreprises relevant du champ OpcO EP - Urssaf 2024 (MS 2023)
	Répartition des offres d'emploi selon la taille de l'entreprise et le département de sa localisation	TEXTKERNEL-JOBFEED 2023	N-1	SIREN/IDCC	Offres d'emploi publiées par des entreprises relevant du champ OpcO EP - Urssaf 2024 (MS 2023)
	Les principales branches professionnelles ayant publiées des offres d'emploi	TEXTKERNEL-JOBFEED 2023	N-1	SIREN/IDCC	Offres d'emploi publiées par des entreprises relevant du champ OpcO EP - Urssaf 2024 (MS 2023)
	Les principaux métiers recherchés en région et leur répartition par grands domaines OpcO EP	TEXTKERNEL-JOBFEED 2023	N-1	SIREN/IDCC/ROME	Offres d'emploi publiées par des entreprises relevant du champ OpcO EP - Urssaf 2024 (MS 2023)

MÉTHODE

THÉMATIQUE	INDICATEURS	SOURCE	ANNÉE	NOMENCLATURE	PÉRIMÈTRE
Proximité et Formation	Poids des contrats d'alternance signés par les établissements de proximité en région	OPCO EP 2023	N-1	IDCC	Contrats exécutés entre le 1er janvier 2023 et le 31 décembre 2023 au sein des entreprises relevant des branches Opco EP
	Répartition des contrats d'alternance par taille d'établissement, département de sa localisation et grands domaines Opco EP	OPCO EP 2023	N-1	IDCC	Contrats exécutés entre le 1er janvier 2023 et le 31 décembre 2023 au sein des entreprises relevant des branches Opco EP
	Profil des salariés en alternance (âge, sexe, niveau de diplôme)	OPCO EP 2023	N-1	IDCC	Contrats exécutés entre le 1er janvier 2023 et le 31 décembre 2023 au sein des entreprises relevant des branches Opco EP
	Principales branches mobilisatrices de l'alternance et taux de recours	OPCO EP 2023	N-1	IDCC	Contrats exécutés entre le 1er janvier 2023 et le 31 décembre 2023 au sein des entreprises relevant des branches Opco EP
	Principales formations préparées en alternance	OPCO EP 2023	N-1	IDCC	Contrats exécutés entre le 1er janvier 2023 et le 31 décembre 2023 au sein des entreprises relevant des branches Opco EP
	Nombre d'actions de formation de développement de compétences réalisées dans les entreprises de proximité et répartition par taille d'établissement et département de sa localisation	OPCO EP 2023	N-1	IDCC	Actions de formation individuelles ou collectives (tous types de financement : versement volontaire, plan de développement des compétences etc.) Engagées entre le 1er janvier 2023 et le 31 décembre 2023
	Principales branches ayant recours aux actions de développement des compétences et estimation du taux d'accès des salariés à la formation	OPCO EP 2023	N-1	IDCC	Actions de formation individuelles ou collectives (tous types de financement : versement volontaire, plan de développement des compétences etc.) Engagées entre le 1er janvier 2023 et le 31 décembre 2023



www.opcoep.fr