



**PANORAMA
DE TERRITOIRE**
AUVERGNE-RHÔNE-ALPES

SOMMAIRE

01 | PÉRIMÈTRE
OPCO EP
EN RÉGION

02 | POPULATION
DU TERRITOIRE

03 | PROXIMITÉ
ET EMPLOI

04 | PROXIMITÉ
ET MARCHÉ
DU TRAVAIL

05 | PROXIMITÉ ET
ALTERNANCE

06 | PROXIMITÉ ET ACTIONS
DE DÉVELOPPEMENT
DES COMPÉTENCES

LE MOT DE LA DÉLÉGATION RÉGIONALE

Depuis sa constitution, l'Opco EP considère la proximité comme une valeur cardinale structurante pour la conduite de son action sur les territoires.

En plus de disposer d'un réseau d'agences locales particulièrement développé, l'Opco EP a souhaité installer en région une représentation politique via des Commissions Paritaires Régionales.

Une de leurs missions principales consiste à élaborer annuellement un Plan d'action régional répondant aux enjeux spécifiques des entreprises sur les territoires en matière de recrutement en alternance et de développement des compétences de leurs salariés.

Ce Plan d'action qui puise sa légitimité dans les territoires, s'articule en tous points avec les priorités définies par les branches professionnelles de son champ d'activités.

Le présent document, intitulé « Panorama de territoire Auvergne-Rhône-Alpes », est destiné à éclairer les instances paritaires régionales dans son élaboration.

Il est également destiné aux acteurs et partenaires de l'emploi, de la formation et des transitions professionnelles agissant quotidiennement au côté de l'Opco EP : l'Etat, le Conseil régional, le Service public pour l'emploi, les Chambres consulaires, l'association Transition Pro, l'AGEFIPH, Via Compétences, les Fédérations professionnelles, ...

Nous vous souhaitons à toutes et à tous une très bonne découverte !

PÉRIMÈTRE OPCO EP EN AUVERGNE-RHÔNE- ALPES

CHIFFRES CLÉS D'OPCO EP DANS LA RÉGION AUVERGNE-RHÔNE-ALPES



ENTREPRISES
RELEVANT DU CHAMP
D'OPCO EP¹

52 068



ÉTABLISSEMENTS
EMPLOYEURS¹

64 004



SALARIÉS (ETP)¹

206 524



ALTERNANTS²

20 138

¹ Entreprises, établissements et salariés relevant du champ Opco EP hors SPE (Salariés des Particuliers Employeurs). Source Collecte Urssaf 2024 – Masse salariale 2023.
Les établissements employeurs comptabilisés sont ceux avec au moins un salarié.
Le nombre de salariés est en équivalent temps plein (ETP).

² Nombre des contrats en alternance débutés en 2023 dans la région. Source : Base Opco EP, Volume des contrats exécutés entre le 1er janvier 2023 et le 31 décembre 2023 au sein des établissements de la région.



PÉRIMÈTRE OPCO EP EN AUVERGNE-RHÔNE-ALPES¹

Activités libérales

- Avocats (personnel)
- Avocats (salariés)
- Avocats au Conseil d'Etat et à la Cour de Cassation et personnel salarié - non avocat
- Cabinets dentaires
- Cabinets ou entreprises d'expertises en automobile
- Entreprises d'architecture
- Greffes des tribunaux de commerce
- Laboratoires de biologie médicale extrahospitaliers
- Notariat
- Offices des commissaires-priseurs judiciaires et sociétés de ventes volontaires de meubles aux enchères publiques
- Personnel des administrateurs & mandataires judiciaires
- Personnel des cabinets médicaux
- Personnel des huissiers de justice
- Pharmacie d'officine
- Vétérinaires (praticiens)
- Vétérinaires (salariés)

Activités de commerce et services aux entreprises

- Assainissement et maintenance industrielle
- Désinfection, désinsectisation, dératisation (3D)
- Entreprises du froid, des cuisines professionnelles et du conditionnement de l'air
- Immobilier
- Maintenance des matériels (SDLM)
- Mareyage
- Négoce et distribution de combustibles solides, liquides, gazeux et produits pétroliers
- Négoce et prestations de services dans les domaines médico-techniques
- Personnel des prestataires de services du secteur tertiaire
- Promotion immobilière
- Remontées mécaniques et domaines skiables
- Répartition pharmaceutique
- Sociétés d'expertises en matière d'évaluations industrielles et commerciales



ENTREPRISES
RELEVANT DU
CHAMP D'OPCO EP

14 989



SALARIÉS (ETP)

54 369



ALTERNANTS

2 964

10 755

64 113

4 829

PÉRIMÈTRE OPCO EP EN AUVERGNE-RHÔNE-ALPES¹

Activités artisanales

- Boucherie
- Boulangerie-pâtisserie
- Charcuterie de détail
- Coiffure
- Confiserie, chocolaterie, biscuiterie
- Entreprises de logistique de communication écrite directe
- Esthétique, cosmétique
- Fleuristes, vente et services des animaux familiers
- Imprimerie de labeur et Industries graphiques
- Miroiterie, transformation et négoce du verre
- Pâtisserie
- Poissonnerie
- Prothésistes dentaires et personnels des laboratoires de prothèse dentaire
- Sérigraphie et activité connexes
- Taxis

Activités de commerce et services aux particuliers

- Commerce de détail de l'habillement et des articles textiles
- Détaillants en chaussures
- Entreprises de services à la personne
- Gardiens, concierges et employés d'immeubles
- Librairie
- Services funéraires
- Structures associatives cynégétiques (Chasse)

Entreprises non couvertes par une convention collective (interprofession)

Activités de particuliers employeurs



ENTREPRISES RELEVANT DU CHAMP D'OPCO EP

14 786



SALARIÉS

50 083



ALTERNANTS

8 804

8 008

25 438

2 348

3 530

12 521

1 193

143 459



POPULATION DU TERRITOIRE

DÉMOGRAPHIE



LA POPULATION

8 134 611 personnes
dans la région
67 603 409 en France



LES MOINS DE 25 ANS

30% dans la région
29% en France



LES 75 ANS ET PLUS

10% dans la région
10% en France




L'INDICE DE VIEILLISSEMENT¹

84 dans la région
87 en France



LA DENSITÉ

115 hab. / Km² dans la région
106 hab. / Km² en France



LES FEMMES

51% dans la région
52% en France



LA NATALITÉ² EN 2023

9,5 ‰ dans la région
9,9 ‰ en France



LA PAUVRETÉ³

13,3 % dans la région
14,9 % en France



LA POPULATION COUVERTE PAR LE RSA⁴

31,8 ‰ dans la région
45,6 ‰ en France



LES QUARTIERS PRIORITAIRES (QPV)

140 dans la région
1 436 en France



LES RÉSIDENTS EN QPV DANS LA POPULATION

9,2 % dans la région
13,4 % en France

¹ Indice de vieillissement : il correspond au rapport entre la population des 65 ans et plus et la population des moins de 20 ans. Un indice inférieur à 100 indique que les moins de 20 ans sont plus nombreux que les 65 ans et plus sur le territoire (inversement pour un indice supérieur à 100).

² Taux de natalité : le nombre de naissances vivantes pour 1 000 habitants (source : Insee, État civil, Estimations de population)

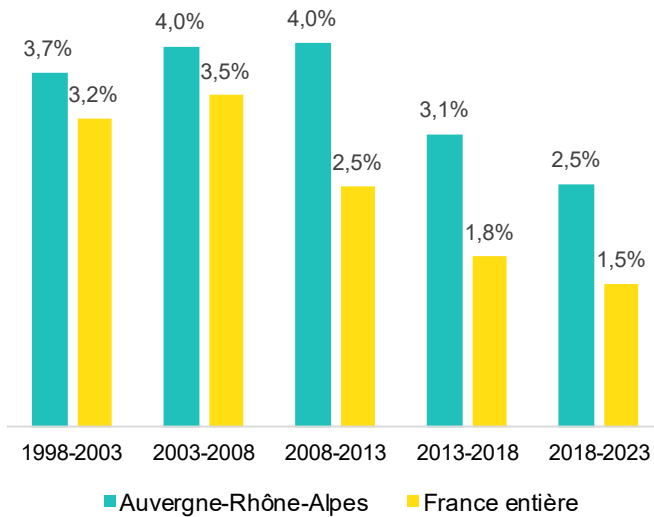
³ Taux de pauvreté : la part de personnes dans la population totale dont le niveau de vie est inférieur au seuil de pauvreté. Le seuil de pauvreté est fixé à 60 % du niveau de vie médian de la population. D'après les estimations de l'Insee, en 2021, le seuil de pauvreté correspond à un revenu disponible de 1 102 euros par mois pour une personne vivant seule et 2 314 euros pour un couple avec deux enfants âgés de moins de 14 ans.

⁴ Taux de la population couverte par le RSA : le rapport entre le nombre de personnes allocataires du RSA et l'ensemble de la population âgée de 15 à 64 ans pour 1000 habitants.

POPULATION DU TERRITOIRE

La population régionale a augmenté de **2,5%** entre 2018 et 2023

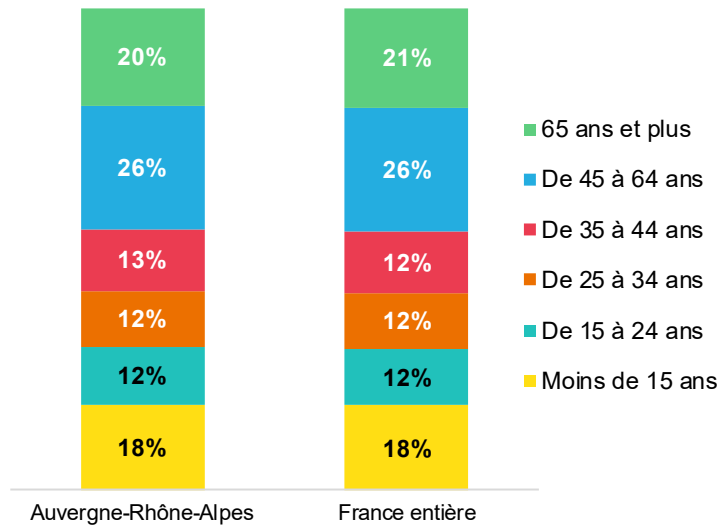
Taux de croissance de la population entre 2018 et 2023
Insee - Estimation de la population



Note de lecture : Entre 2018 et 2023, la population de la région a augmenté de 2,5%. Sur la période précédente (2013-2018), elle avait augmenté de 3,1%.

30% sont âgés de moins de 25 ans

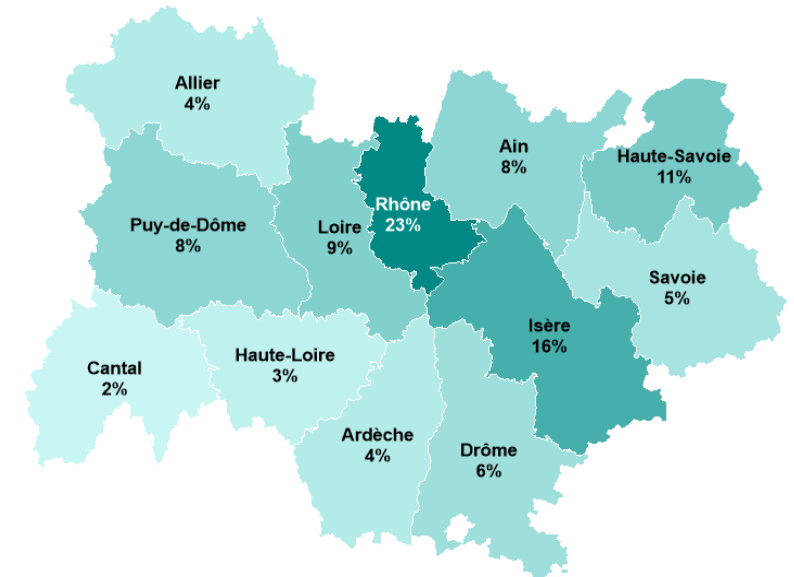
Répartition des habitants selon leur âge
Insee - RP, 2021



Note de lecture : Dans la région, la part des habitants âgés de 65 ans et plus est de 20%. Cette part est de 21% au niveau national.

23% résident dans le département du Rhône

Répartition des habitants par département
Insee - RP, 2021

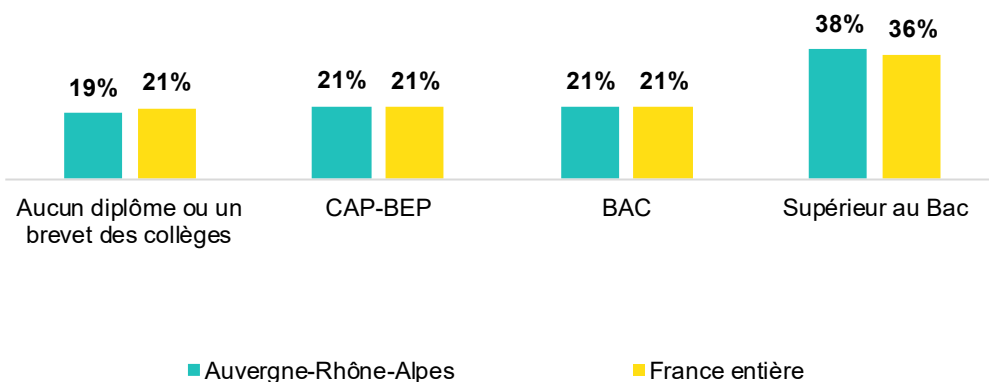


Note de lecture : Le département du Rhône concentre 23% de la population régionale.

CARACTÉRISTIQUES DE LA POPULATION ÂGÉE DE 15 – 64 ANS

38% ont un diplôme supérieur au Bac

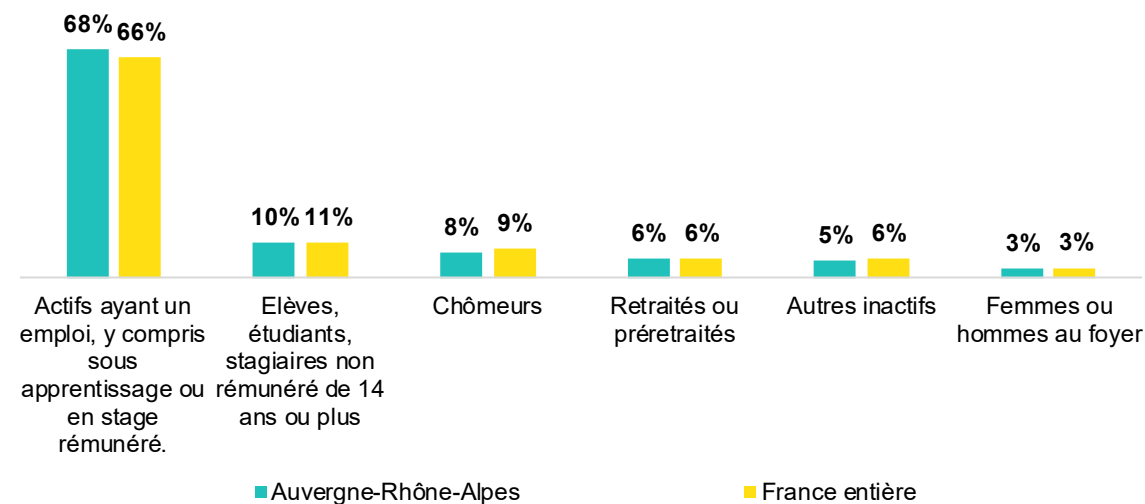
Répartition de la population âgée de 15-64 ans selon le niveau de diplôme
Insee - RP, 2021



Note de lecture : Dans la région, la part des non diplômés parmi la population des 15-64 ans est de 19%. Elle est de 21% au niveau national.
Au contraire, la part des diplômés de niveau supérieur est de 38% au niveau régional (36% au niveau national).

68% sont en situation d'emploi

Répartition de la population âgée de 15-64 ans selon le type d'activité
Insee - RP, 2021

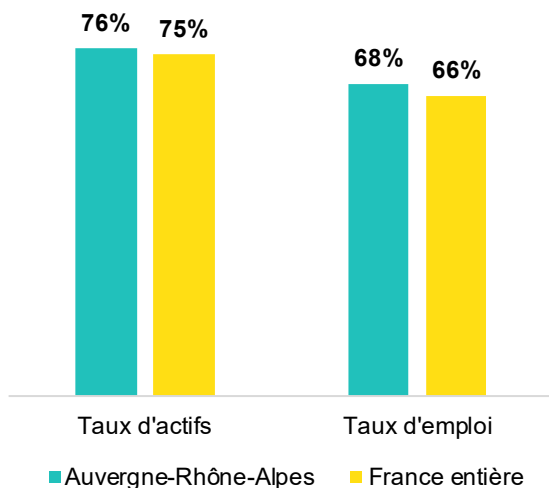


Note de lecture : Parmi la population régionale âgée de 15 à 64 ans, 68% est en emploi et 8% est à la recherche d'un emploi. Ces parts sont respectivement de 66% et de 9% au niveau national.

CARACTÉRISTIQUES DE LA POPULATION DES ACTIFS EN EMPLOI ÂGÉS DE 15 – 64 ANS

76% de la population 15-64 ans est active

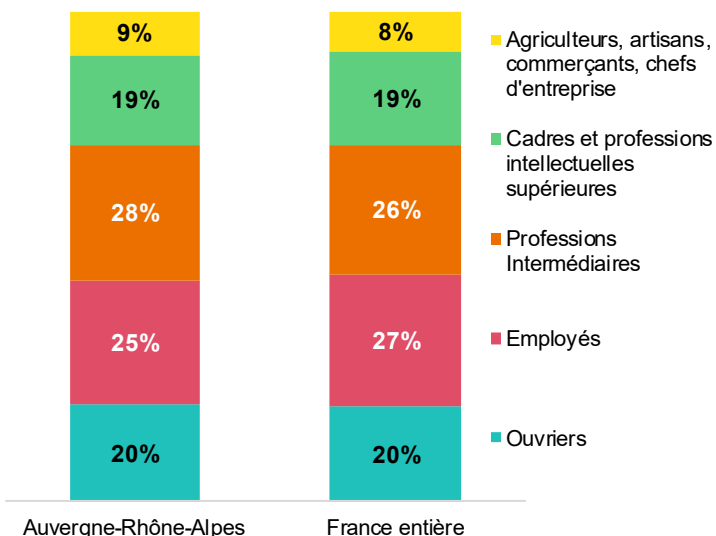
Population âgée entre 15 et 64 ans
Insee - RP, 2021



Note de lecture : Le taux d'activité¹ est de 76% dans la région (ce qui signifie que 76% de la population des 15-64 ans est soit en emploi, soit au chômage). Le taux d'emploi² est de 68%.

28% des actifs en emploi 15-64 ans a pour PCS "Professions Intermédiaires"

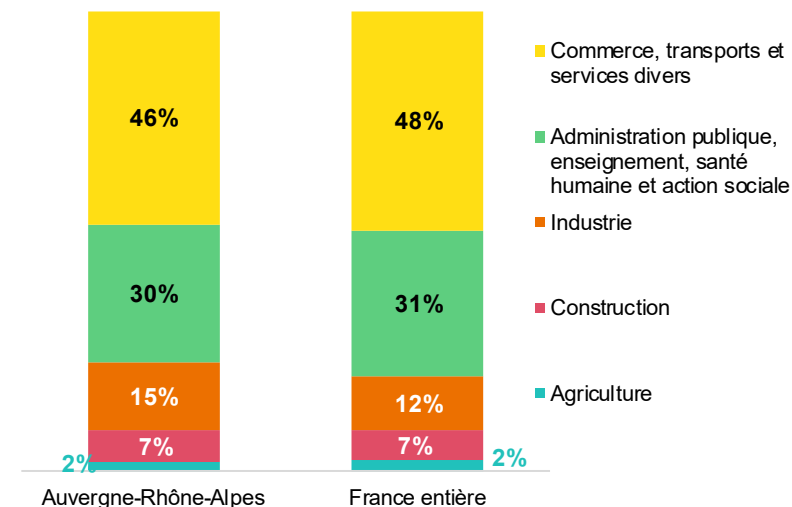
Répartition des actifs en emploi âgés de 15 à 64 ans selon la PCS
Insee - RP, 2021



Note de lecture : Les "Professions Intermédiaires" représentent 28% de la population des 15-64 ans en emploi dans la région. Leur part est de 26% au niveau national.

46% travaillent dans le secteur des commerce, transports et services divers

Répartition des actifs en emploi âgés de 15 à 64 ans selon le secteur d'activité
Insee - RP, 2021



Note de lecture : Le secteur "commerce, transports et services divers" est celui qui regroupe le plus d'actifs en emploi dans la région (46% des actifs âgés de 15 à 64 ans). Son poids au niveau national est de 48%.



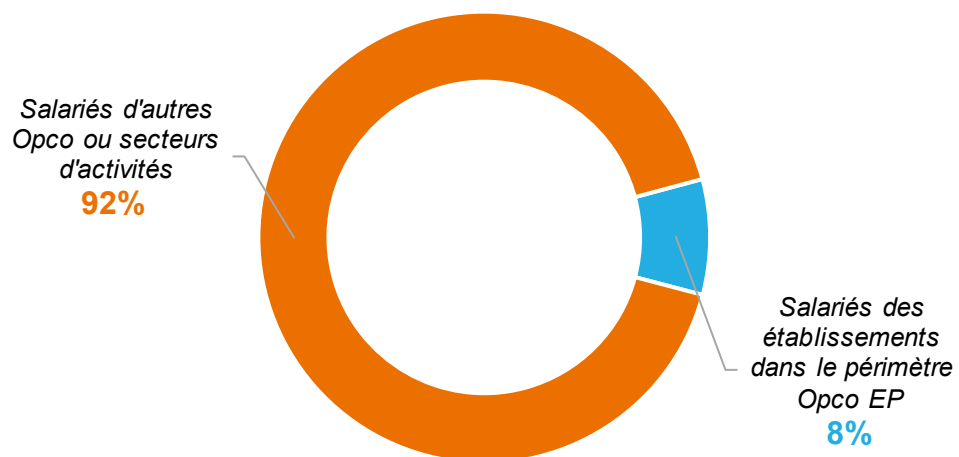
PROXIMITÉ ET EMPLOI

SALARIÉS¹ RELEVANT DU PÉRIMÈTRE OPCO EP EN RÉGION

8% des salariés de la région travaillent dans les établissements de proximité¹

Répartition des effectifs salariés de la région selon le périmètre Opco EP ou autres Opco

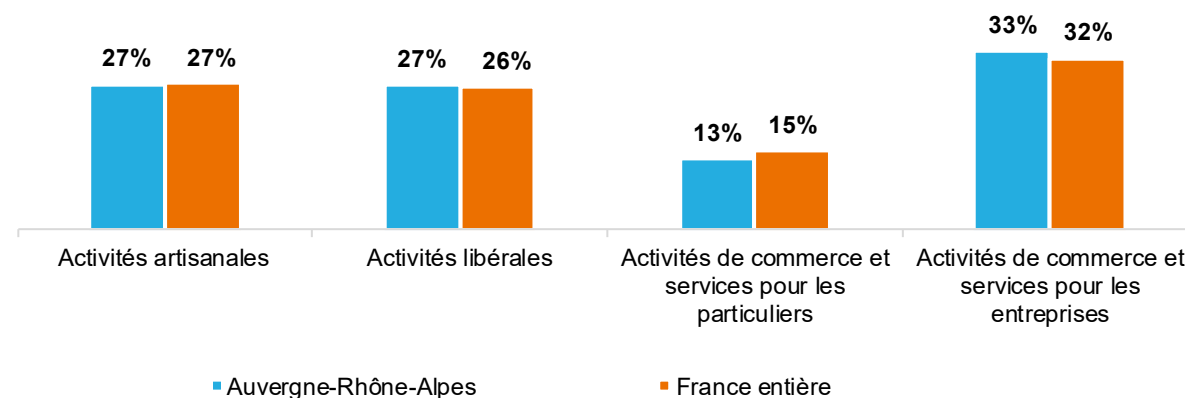
Insee, Base tous salariés (BTS) 2021 et Collecte Urssaf 2024 - Masse salariale 2023



33% des salariés des établissements de proximité¹ en région exercent dans les activités de commerce et services pour les entreprises

Répartition des effectifs salariés par grands domaines d'Opco EP

Insee, BTS 2021



Note de lecture : parmi l'ensemble des salariés de la région*, 8% sont identifiés dans le périmètre Opco EP¹.

Au sein de cet effectif, 33% travaillent dans les activités de commerce et services pour les entreprises et 27% dans les activités artisanales.

Ces parts sont respectivement de 32% et de 27% au niveau national.

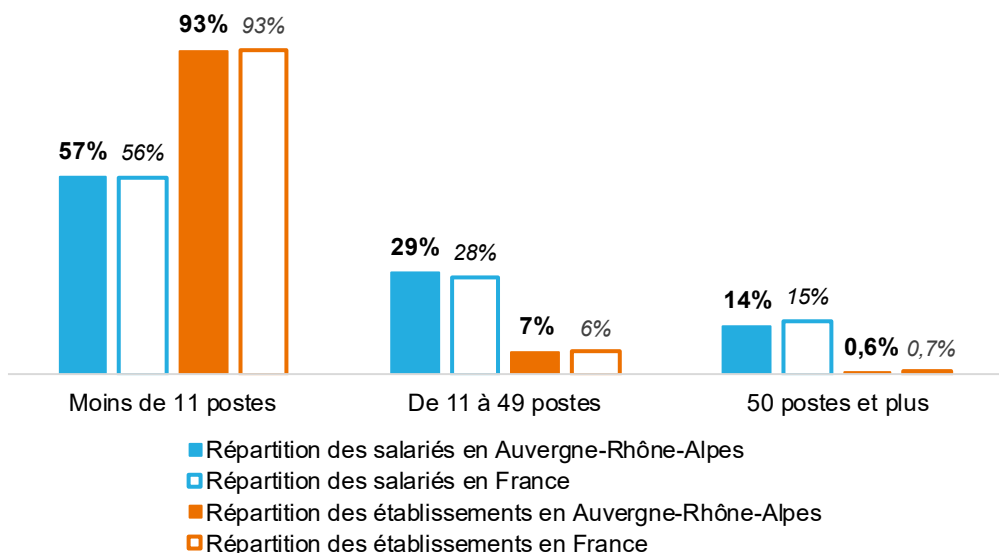
*Selon l'Insee, la région Auvergne-Rhône-Alpes comptait 2 659 184 salariés² en 2021 (hors SPE (Salariés du Particuliers Employeurs)).

SALARIÉS¹ RELEVANT DU PÉRIMÈTRE OPCO EP EN RÉGION

57% des salariés travaillent dans des TPE de moins de 11 postes

Répartition des établissements et des salariés du périmètre Opco EP selon la taille de l'établissement employeur

Insee, Base tous salariés (BTS) 2021

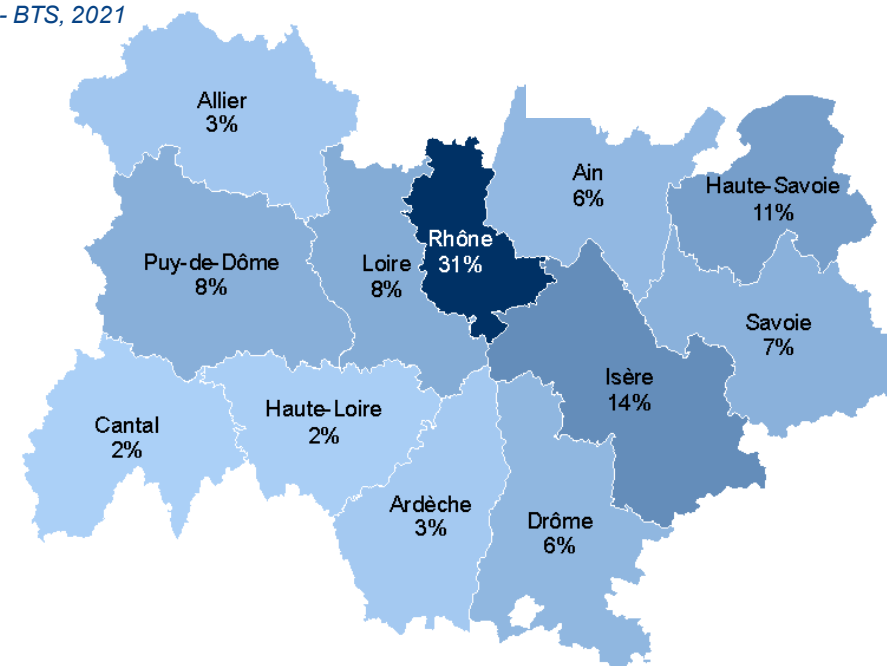


Note de lecture : Dans la région, la plupart des établissements du périmètre Opco EP compte moins de 11 postes (93%). Le poids des établissements de moins de 11 postes est moindre au niveau des salariés¹ même si la majorité travaille dans ces établissements (57% dans la région et 56% au niveau national). A l'inverse, les établissements de 50 postes ou plus regroupant seulement 0,6% des établissements représentent dans la région 14% des salariés du périmètre Opco EP (15% au niveau national).

31% des salariés de la région se concentrent dans le département du Rhône

Répartition des effectifs salariés du périmètre Opco EP selon le département de travail

Insee - BTS, 2021

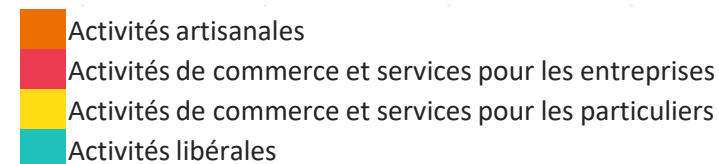


Note de lecture : 31% des salariés relevant du périmètre Opco EP¹ travaillent dans des établissements situés dans le département du Rhône.

PRINCIPALES BRANCHES PROFESSIONNELLES EN RÉGION (EN NOMBRE DE SALARIÉS¹)

	Nombre de salariés en Auvergne-Rhône-Alpes	Répartition des salariés par branche	
		Auvergne- Rhône-Alpes	France entière
Immobilier	18 211	9%	9%
Boulangerie-pâtisserie	16 672	8%	8%
Personnel des prestataires de services du secteur tertiaire	15 627	8%	9%
Entreprises de services à la personne	13 766	7%	7%
Pharmacie d'officine	12 353	6%	6%
Coiffure	10 255	5%	5%
Personnel des cabinets médicaux	9 771	5%	5%
Maintenance des matériels (SDLM)	9 519	5%	5%
Notariat	7 234	3%	3%
Commerce de détail de l'habillement et des articles textiles	6 109	3%	3%
Cabinets dentaires	6 002	3%	3%
Boucherie	5 907	3%	2%
Laboratoires de biologie médicale extrahospitaliers	5 338	3%	3%
Remontées mécaniques et domaines skiabiles	5 335	3%	0%
Entreprises d'architecture	5 242	3%	2%

Note de lecture : Dans la région Auvergne-Rhône-Alpes, la branche Immobilier est la branche professionnelle regroupant le plus grand nombre de salariés (18 211 salariés). Elle représente 9% des salariés du champ Opco EP dans la région (9% au niveau national).



PRINCIPAUX MÉTIERS EXERCÉS EN RÉGION SELON LES GRANDS DOMAINES OPCO EP

Activités libérales

Nombre de
salariés

Libellé professions et catégories socioprofessionnelles (PCS¹)

10 089

Secrétaires

7 239

Préparateurs en pharmacie

6 227

Assistants dentaires, médicaux et vétérinaires, aides de techniciens médicaux

4 039

Techniciens médicaux

3 513

Pharmaciens salariés

Activités de commerce et services aux entreprises

Nombre de
salariés

Libellé professions et catégories socioprofessionnelles (PCS¹)

3 926

Employés administratifs qualifiés des autres services des entreprises

3 754

Secrétaires

3 368

Cadres de l'immobilier

2 594

Techniciens commerciaux et technico-commerciaux, représentants auprès de particuliers (hors banque, assurance, informatique)

2 325

Employés qualifiés des services comptables ou financiers

PRINCIPAUX MÉTIERS EXERCÉS EN RÉGION SELON LES GRANDS DOMAINES OPCO EP

Activités artisanales

Nombre de salariés	Libellé professions et catégories socioprofessionnelles (PCS ¹)
10 071	Vendeurs en alimentation
9 463	Coiffeurs salariés
6 247	Boulangers, pâtissiers (sauf activité industrielle)
3 575	Apprentis boulangers, bouchers, charcutiers
3 455	Manucures, esthéticiens

Activités de commerce et services aux particuliers

Nombre de salariés	Libellé professions et catégories socioprofessionnelles (PCS ¹)
8 587	Aides à domicile, aides ménagères, travailleuses familiales
4 486	Vendeurs en habillement et articles de sport
2 590	Concierges, gardiens d'immeubles
1 025	Employés des services divers
893	Auxiliaires de puériculture

ÉDITION 2024 AUVERGNE-RHÔNE-ALPES

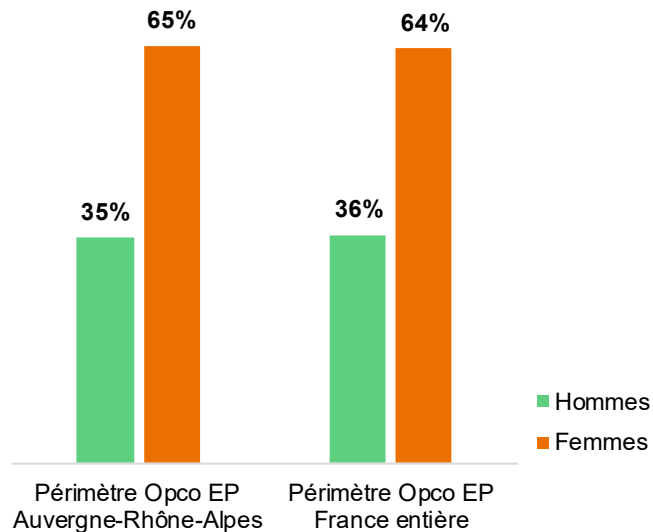
¹ Précision méthodologique : La nomenclature des professions et catégories socioprofessionnelles (PCS) sert à la codification des professions dans le recensement et les enquêtes que l'Insee réalise auprès des individus et des ménages. Les dénominations des PCS dans ce graphique sont les dénominations de niveau 4 de la nomenclature en vigueur.

PROFIL DES SALARIÉS¹ IDENTIFIÉS DANS LE PÉRIMÈTRE OPCO EP EN RÉGION

65% des salarié(s) sont des femmes

Répartition des salariés selon le sexe

Insee, Base tous salariés (BTS) 2021

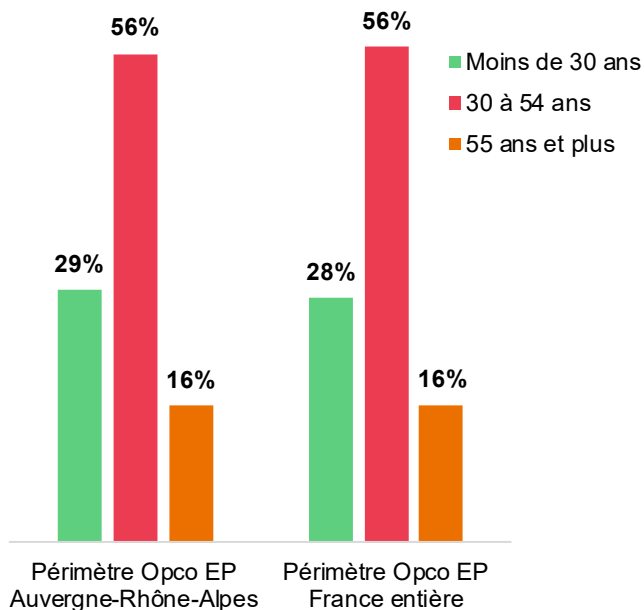


Note de lecture : À l'échelle régionale, les femmes représentent 65% des salariés des établissements de proximité¹. Cette part est de 64% au niveau national.

29% sont âgés de moins de 30 ans

Répartition des salariés selon l'âge

Insee - BTS, 2021

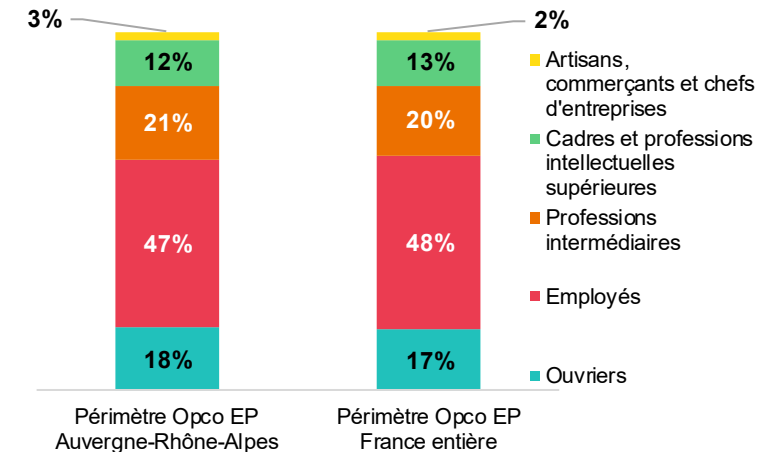


Note de lecture : La part des salariés de moins de 30 ans dans les établissements de proximité de la région est de 29% (28% au niveau national).

47% des salariés ont pour PCS² "Employés"

Part des salariés par PCS

Insee - BTS, 2021



Note de lecture : La part des "Employés" est de 47% en région (48% en moyenne nationale).

¹ Salariés des établissements de proximité hors particuliers employeurs et entreprises non couvertes par une convention collective.

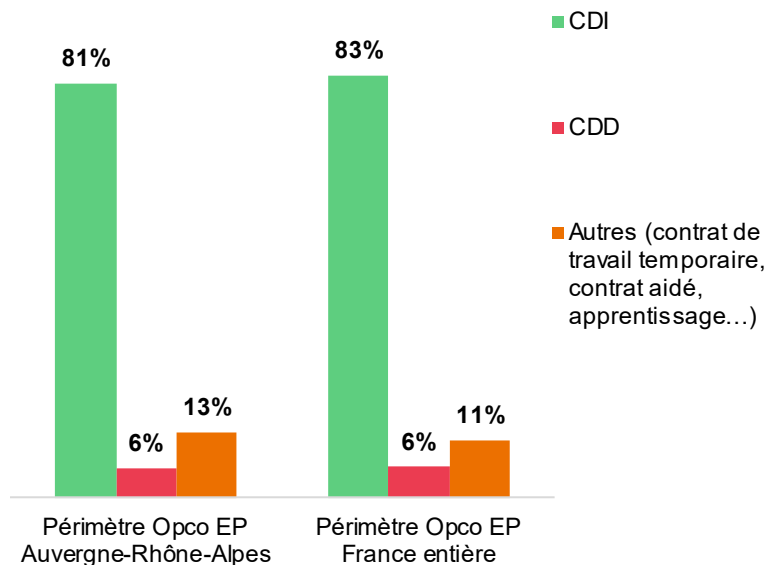
² Précision méthodologique : La nomenclature des professions et catégories socioprofessionnelles (PCS) sert à la codification des professions dans le recensement et les enquêtes que l'Insee réalise auprès des individus et des ménages. Les dénominations des PCS dans ce graphique sont les dénominations de niveau 4 de la nomenclature en vigueur.

LES CONDITIONS D'EMPLOI DES SALARIÉS¹ IDENTIFIÉS DANS LE PÉRIMÈTRE OPCO EP EN RÉGION

81% des contrats sont des CDI

Répartition des salariés par type de contrat

Insee, Base tous salariés (BTS) 2021

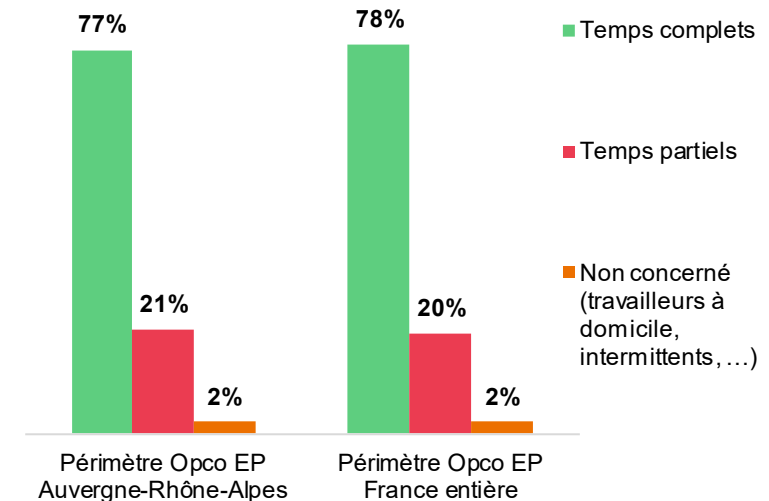


Note de lecture : Dans la région comme au niveau national, la grande majorité des salariés au sein des établissements de proximité¹ occupent des emplois stables : 81% ont un CDI (83% au niveau national). La part des CDD en région est de 6%.

77% des contrats sont à temps complet

Répartition des salariés par temps de travail

Insee - BTS, 2021



Note de lecture : 21% des salariés des établissements de proximité situés en Auvergne-Rhône-Alpes travaillent à temps partiel. Cette part est de 20% en moyenne au niveau national.

CARACTÉRISTIQUES DE L'EMPLOI DANS LES PRINCIPALES BRANCHES OPCO EP REPRÉSENTÉES EN RÉGION

	Part des femmes	Part des jeunes (moins de 30 ans)	Part des seniors (55 ans ou plus)	Taux de renouvellement ¹	Part des CDI	Part des temps partiels
Périmètre Opco EP Auvergne-Rhône-Alpes	65%	29%	16%	1,8	81%	21%
Immobilier	66%	25%	16%	1,5	80%	10%
Boulangerie-pâtisserie	53%	48%	11%	4,5	73%	17%
Personnel des prestataires de services du secteur tertiaire	60%	28%	14%	2,0	77%	15%
Entreprises de services à la personne	93%	26%	18%	1,5	87%	63%
Pharmacie d'officine	89%	28%	15%	1,8	84%	36%
Coiffure	82%	49%	7%	7,0	69%	19%
Personnel des cabinets médicaux	91%	15%	23%	0,7	93%	39%
Maintenance des matériels (SDLM)	20%	27%	15%	1,8	88%	6%
Notariat	86%	26%	13%	2,0	87%	14%
Commerce de détail de l'habillement et des articles textiles	81%	38%	17%	2,3	71%	24%

Note de lecture : Le tableau met en évidence des différences selon les branches professionnelles pour les principales caractéristiques de l'emploi.

Au niveau de la part des femmes, des variations importantes sont à observer. Le taux de féminisation varie entre 20% pour la branche "Maintenance des matériels (SDLM)" et 93% pour la branche "Entreprises de services à la personne" alors qu'au niveau régional (toutes branches du périmètre Opco EP confondues), 65% des salarié(e)s sont des femmes.

La part des seniors (55 ans ou plus) est quant à elle particulièrement élevée dans la branche professionnelle "Personnel des cabinets médicaux" (23%).

En termes de type de contrat, alors que 81% des salarié(e)s concernés sont en CDI, ce taux descend à 69% pour la branche "Coiffure".

De même, s'agissant du temps de travail, alors que la moyenne régionale est à 21% pour la part de temps partiel, ce taux atteint 63% pour la branche "Entreprises de services à la personne".

Source : Répartition des salariés des établissements de proximité selon les branches professionnelles relevant du périmètre Opco EP hors particuliers employeurs et entreprises non couvertes par une convention collective - Insee-BTS 2021.



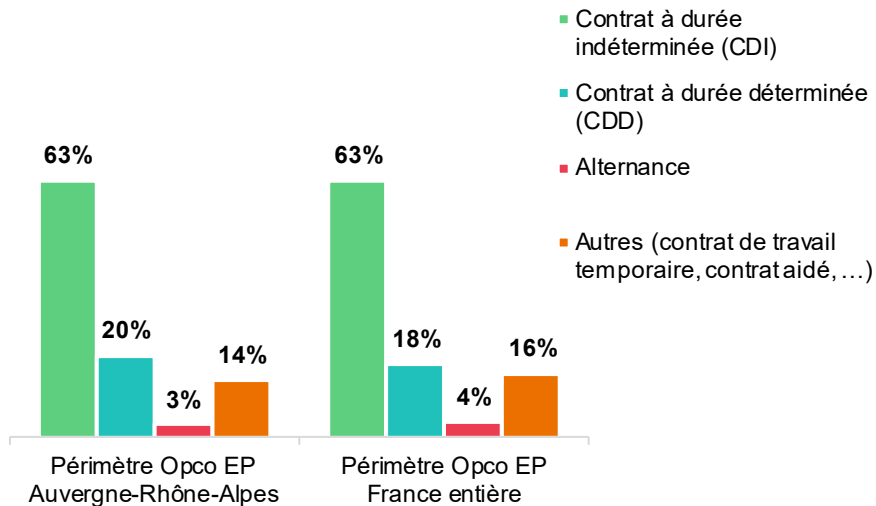
PROXIMITÉ ET MARCHÉ DU TRAVAIL

CARACTÉRISTIQUES DES OFFRES D'EMPLOI PROPOSÉES PAR LES ENTREPRISES DE PROXIMITÉ EN RÉGION¹

63% des offres portent sur des contrats à durée indéterminée

Répartition des offres d'emploi selon le type de contrat proposé

TEXTKERNEL-JOBFEED 2023

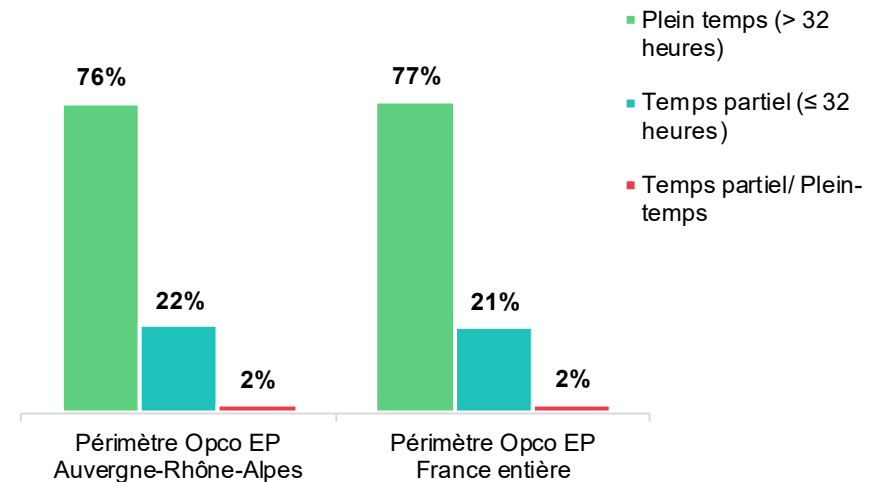


Note de lecture : 63% des offres d'emploi proposées dans la région correspondent à des emplois stables (de CDI). Cette proportion est également de 63% au niveau national.

76% des offres correspondent à des emplois à temps plein

Répartition des offres d'emploi selon les possibilités de temps de travail proposées

TEXTKERNEL-JOBFEED 2023



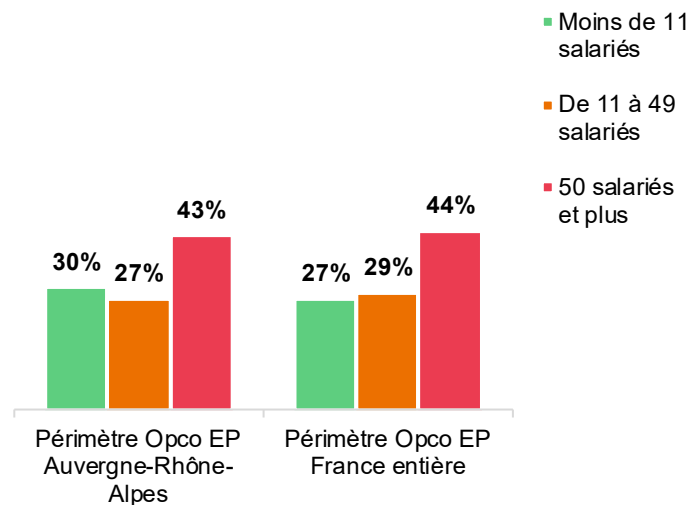
Note de lecture : 76% des offres d'emploi dans la région concernent des emplois à temps plein.

¹ Les données liées au marché du travail sont issues d'un rapprochement de la base de données des entreprises relevant du champ d'Opco EP au titre de la masse salariale de 2023 avec la base de données de Jobfeed. Ce rapprochement a permis de cibler 81502 offres d'emploi publiées par des entreprises de proximité situées dans la région en 2023. Précision méthodologique : La méthode de rapprochement des données Jobfeed avec la base de données des entreprises du périmètre Opco EP a évolué afin d'obtenir des données plus exhaustives sur le nombre d'offres d'emploi.

CARACTÉRISTIQUES DES OFFRES D'EMPLOI PROPOSÉES PAR LES ENTREPRISES DE PROXIMITÉ EN RÉGION¹

30% des offres sont publiées par des entreprises de moins de 11 salariés

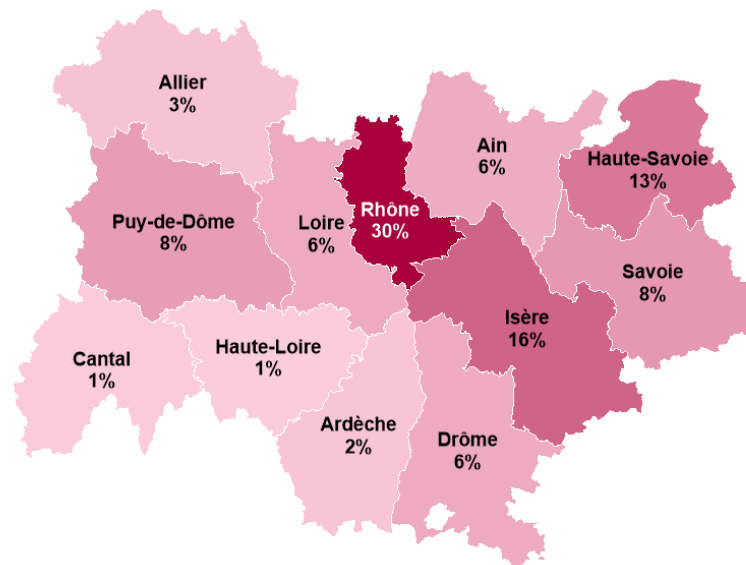
Répartition des offres d'emploi selon la taille de l'entreprise
TEXTKERNEL-JOBFEED 2023



Note de lecture : les entreprises de 50 salariés et plus ont publiées 43% des offres d'emploi. Cette part est de 44% au niveau national.

30% des offres se concentrent dans le département du Rhône

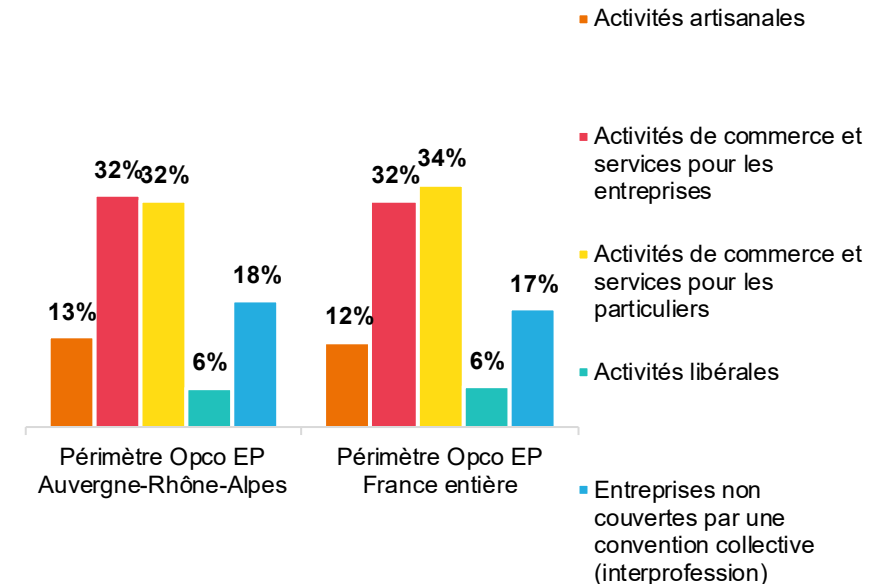
Répartition des offres d'emploi selon le département employeur
TEXTKERNEL-JOBFEED 2023



Note de lecture : 30% des offres d'emploi ont été proposées par des entreprises de proximité situées dans le département du Rhône.

32% des offres proposées concernent les métiers du commerce et services pour les entreprises

Répartition des offres d'emploi selon les grands domaines Opco EP
TEXTKERNEL-JOBFEED 2023

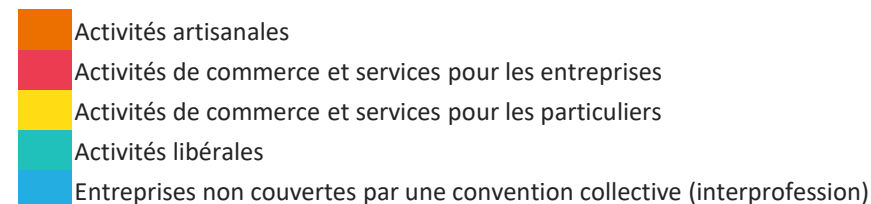


Note de lecture : 32% des offres d'emploi concernent le domaine du commerce et services pour les entreprises, une part similaire à celle observée au niveau national (32%).

RÉPARTITION DES OFFRES D'EMPLOI PUBLIÉES PAR LES ENTREPRISES DE PROXIMITÉ EN RÉGION SELON LES BRANCHES PROFESSIONNELLES ¹

	Nombre d'offres d'emploi	Répartition
Entreprises de services à la personne	22 753	28%
Interprofession	14 474	18%
Personnel des prestataires de services du secteur tertiaire	9 301	11%
Immobilier	8 930	11%
Boulangerie-pâtisserie	3 828	5%
Maintenance des matériels (SDLM)	2 258	3%
Boucherie	1 613	2%
Commerce de détail de l'habillement et des articles textiles	1 525	2%
Négoce et prestations de services dans les domaines médico-techniques	1 516	2%
Coiffure	1 267	2%
Remontées mécaniques et domaines skiabiles	1 077	1%
Fleuristes, vente et services des animaux familiers	1 072	1%
Personnel des cabinets médicaux	1 042	1%
Entreprises d'architecture	1 028	1%
Sociétés d'expertises en matière d'évaluations industrielles et commerciales	1 020	1%

Note de lecture : Dans la région Auvergne-Rhône-Alpes, Entreprises de services à la personne est la branche professionnelle proposant le plus grand nombre d'offres d'emploi (22 753 offres). Elle représente 28% des offres d'emploi publiées par les entreprises de proximité dans la région.



PRINCIPAUX MÉTIERS ET COMPÉTENCES RECHERCHÉS EN RÉGION SELON LES GRANDS DOMAINES DE L'OPCO EP ¹

		Nombre d'offres d'emploi publiées en 2023	Compétences professionnelles recherchées	Compétences humaines recherchées	Niveau de formation	Fourchette de salaire proposé à l'embauche ²
ACTIVITÉS ARTISANALES	Vendeur en Boulangerie Pâtisserie	1 324	- Boulangerie - Pâtisserie - Nettoyage des Batiments et Locaux	- Esprit d'Équipe - Motivation Personnelle - Compétences Interpersonnelles	Non renseigné	21 000 - 22 000
	Boulangier	798	- Boulangerie - Toupie (Machine-Outil) - Fabrication et Cuisson des Pains	- Motivation Personnelle - Esprit d'Équipe - Compétences Interpersonnelles	BEP/CAP	24 000 - 26 000
	Coiffeur	713	- Coiffure et Soins des Cheveux - Accueil du Public - Vente et Conseil	- Esprit d'Équipe - Motivation Personnelle - Compétences Interpersonnelles	BEP/CAP	21 000 - 24 000

		Nombre d'offres d'emploi publiées en 2023	Compétences professionnelles recherchées	Compétences humaines recherchées	Niveau de formation	Fourchette de salaire proposé à l'embauche ²
ACTIVITÉS DE COMMERCE ET SERVICES POUR LES ENTREPRISES	Agent Immobilier	2 588	- Immobilier - Vente - Justice	- Compétences Interpersonnelles - Motivation Personnelle - Sens du Challenge	Non renseigné	30 000 - 50 000
	Vendeur	714	- Vente - Commerce de Détail - Gestion de la Relation Client	- Compétences Interpersonnelles - Motivation Personnelle - Esprit d'Équipe	Non renseigné	24 000 - 27 000
	Standardiste	580	- Orthographe et Grammaire - Recrutement - Messagerie	- Sens du Service - Enthousiasme - Polyvalence	Non renseigné	20 000 - 21 000

PRINCIPAUX MÉTIERS ET COMPÉTENCES RECHERCHÉS EN RÉGION SELON LES GRANDS DOMAINES DE L'OPCO EP ¹

		Nombre d'offres d'emploi publiées en 2023	Compétences professionnelles recherchées	Compétences humaines recherchées	Niveau de formation	Fourchette de salaire proposé à l'embauche ²
ACTIVITÉS DE COMMERCE ET SERVICES POUR LES PARTICULIERS	Aide à Domicile pour Personnes Âgées	3 480	- Aide à la Personne - Soins Infirmiers à Domicile - Soins à Domicile (Sad)	- Motivation Personnelle - Compétences Interpersonnelles - Ponctualité	BEP/CAP	Non renseigné
	Auxiliaire de Vie	3 406	- Aide à la Personne - Aide à la Toilette - Soins à Domicile (Sad)	- Motivation Personnelle - Compétences Interpersonnelles - Ponctualité	Non renseigné	24 000 - 25 000
	Garde d'Enfant	3 009	- Garde d'Enfants - Services aux Personnes - Gestion de Planning	- Motivation Personnelle - Dynamisme - Compétences Interpersonnelles	Non renseigné	23 000 - 25 000

		Nombre d'offres d'emploi publiées en 2023	Compétences professionnelles recherchées	Compétences humaines recherchées	Niveau de formation	Fourchette de salaire proposé à l'embauche ²
ACTIVITÉS LIBÉRALES	Préparateur en Pharmacie	244	- Inventaire et Contrôle du Stock - Médicaments - Industrie Pharmaceutique	- Esprit d'Équipe - Motivation Personnelle - Compétences Interpersonnelles	Non renseigné	22 000 - 27 000
	Secrétaire Médical	202	- Accueil du Public - Facturation - Gestion de l'Agenda	- Esprit d'Équipe - Compétences Interpersonnelles - Minutie ou Attention aux Détails	Non renseigné	22 000 - 24 000
	Infirmier	196	- Techniques de Laboratoire - Gestion de la Qualité - Prélèvement Sanguin	- Compétences Interpersonnelles - Réceptif - Respect des Procédures	Bac+3	24 000 - 26 000



PROXIMITÉ ET ALTERNANCE

CARACTÉRISTIQUES DES CONTRATS D'ALTERNANCE DÉBUTÉS DANS LES ÉTABLISSEMENTS DE PROXIMITÉ EN RÉGION

18% des contrats d'alternance débutés en 2023 sont financés par Opco EP

Contrats ayant débutés dans des établissements relevant du périmètre Opco EP

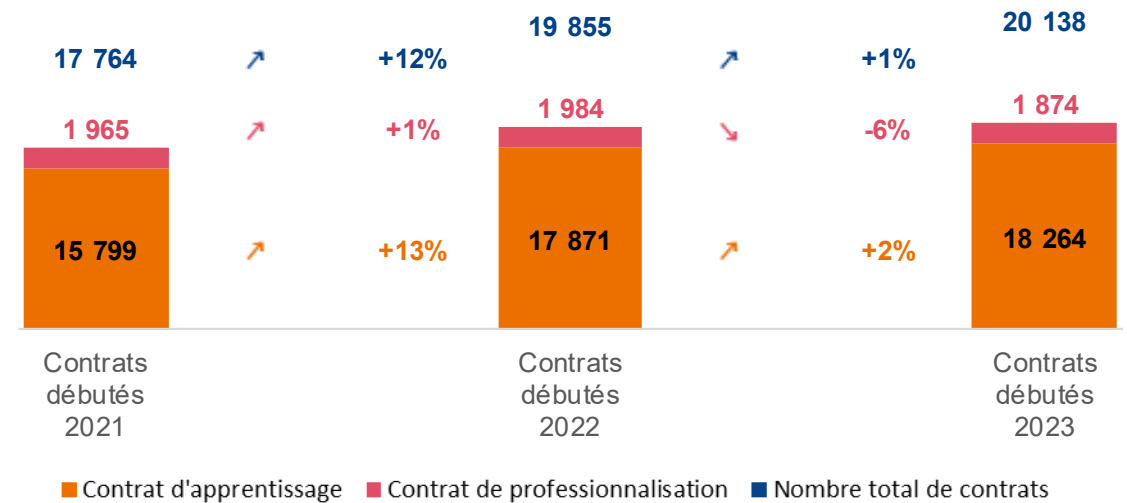
Opco EP 2023 / Dares 2023



91% des contrats sont des contrats d'apprentissage

Répartition des contrats d'alternance selon le type de dispositif

Opco EP 2023

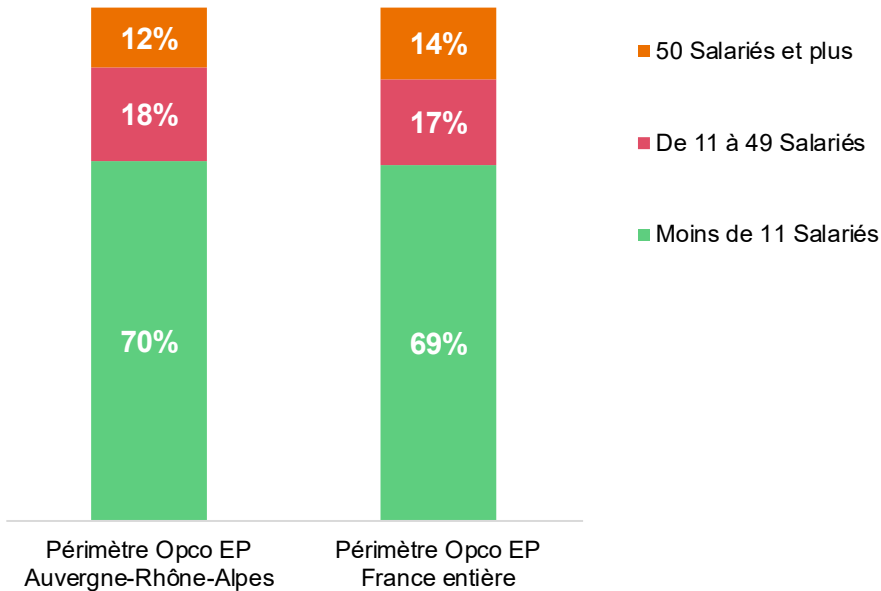


Note de lecture : Les contrats d'alternance débutés en 2023 dans le champ Opco EP représentent 18% des contrats débutés en Auvergne-Rhône-Alpes (tous les Opco confondus). Leur nombre s'élève à 20 138 contrats d'alternance. Ils ont progressé de 1% par rapport à 2022. Ces contrats se répartissent en 18 264 contrats d'apprentissage (soit 91%) et 1 874 contrats de professionnalisation (soit 9%).

CARACTÉRISTIQUES DES CONTRATS D'ALTERNANCE DÉBUTÉS DANS LES ÉTABLISSEMENTS DE PROXIMITÉ EN RÉGION

70% des contrats débutés au sein des TPE de moins de 11 salariés

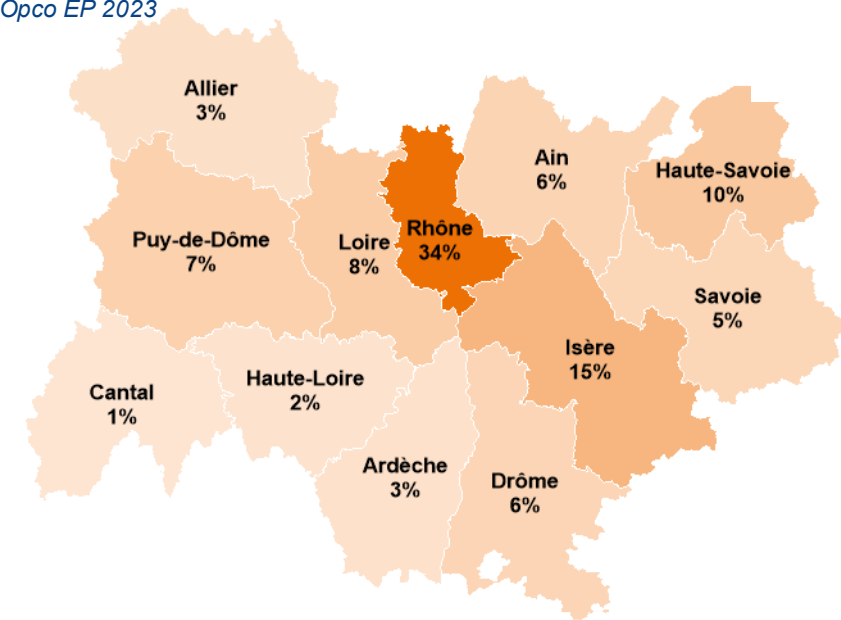
Répartition des contrats d'alternance selon la taille de l'entreprise¹
Opco EP 2023



Note de lecture : Dans la région, 70% des contrats d'alternance ont débuté au sein des entreprises de moins de 11 salariés. Cette part est de 69% au niveau national. Les contrats conclus dans les entreprises de 50 salariés ou plus représentent 12% des contrats de la région.

34% des contrats se concentrent dans le département du Rhône

Répartition des contrats d'alternance selon le département de travail
Opco EP 2023



Note de lecture : 34% des contrats d'alternance se concentrent dans le département du Rhône

PRINCIPALES BRANCHES PROFESSIONNELLES AYANT RECOURS À L'ALTERNANCE EN RÉGION

	Nombre de contrats d'alternance en Auvergne-Rhône-Alpes	Taux de recours à l'alternance ¹	
		Auvergne-Rhône-Alpes	France entière
Boulangerie-pâtisserie	2 869	43%	45%
Coiffure	2 293	37%	37%
Immobilier	2 105	24%	22%
Entreprises de services à la personne	1 320	37%	33%
Interprofession	1 193	10%	10%
Esthétique, cosmétique	1 179	42%	38%
Personnel des prestataires de services du secteur tertiaire	1 119	18%	18%
Pharmacie d'officine	931	29%	29%
Commerce de détail de l'habillement et des articles textiles	776	23%	21%
Cabinets dentaires	712	16%	15%
Pâtisserie	688	55%	49%
Boucherie	636	26%	26%
Maintenance des matériels (SDLM)	605	31%	28%
Fleuristes, vente et services des animaux familiers	445	35%	32%
Notariat	360	31%	26%

Note de lecture : Dans la région Auvergne-Rhône-Alpes, la branche professionnelle Boulangerie-pâtisserie est celle dans laquelle le plus grand nombre de contrats d'alternance ont débuté en 2023 (2 869 contrats). Le taux de recours des entreprises de cette branche à l'alternance est de 43% au niveau régional (45% au niveau national).

- Activités artisanales
- Activités de commerce et services pour les entreprises
- Activités de commerce et services pour les particuliers
- Activités libérales
- Entreprises non couvertes par une convention collective (interprofession)

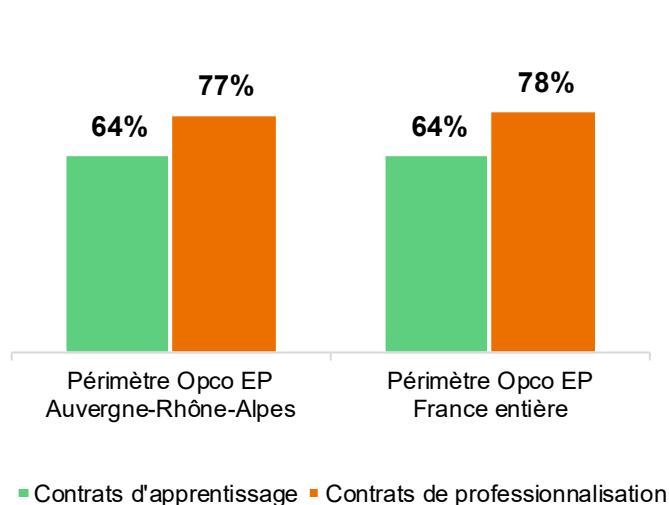
¹ Le taux de recours à l'alternance est le rapport entre le nombre d'entreprises ayant recruté au moins un alternant (source Opco EP 2023) et le nombre des entreprises relevant du champ d'Opco EP au titre de la masse salariale de 2022.

CARACTÉRISTIQUES SOCIO-DÉMOGRAPHIQUES DES ALTERNANTS EN RÉGION

65% de femmes parmi les alternant(e)s

Part des femmes parmi les alternants

Opco EP 2023

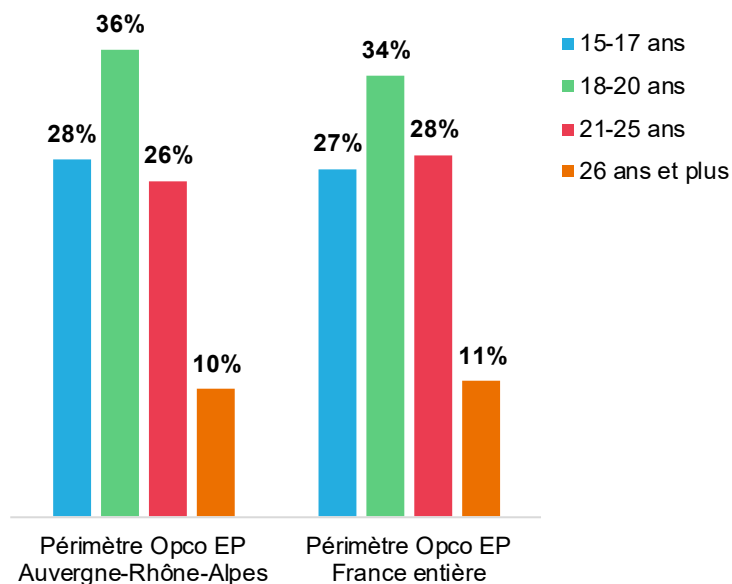


Note de lecture : Le poids des femmes parmi les alternants est respectivement de 77% pour les contrats de professionnalisation et de 64% pour les contrats d'apprentissage des établissements d'Opco EP de la région.

28% sont âgés de moins de 18 ans

Répartition des alternants selon leur âge

Opco EP 2023

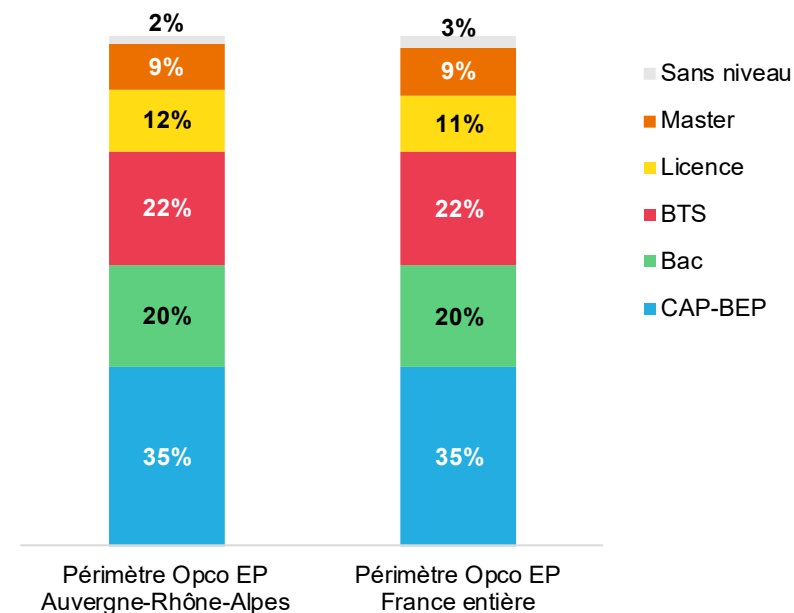


Note de lecture : Les salariés en alternance âgés de moins de 18 ans représentent 28% des contrats d'alternance dans la région. Cette part est de 27% en moyenne en France.

35% préparent un diplôme de niveau CAP-BEP

Répartition des alternants selon le niveau de diplôme


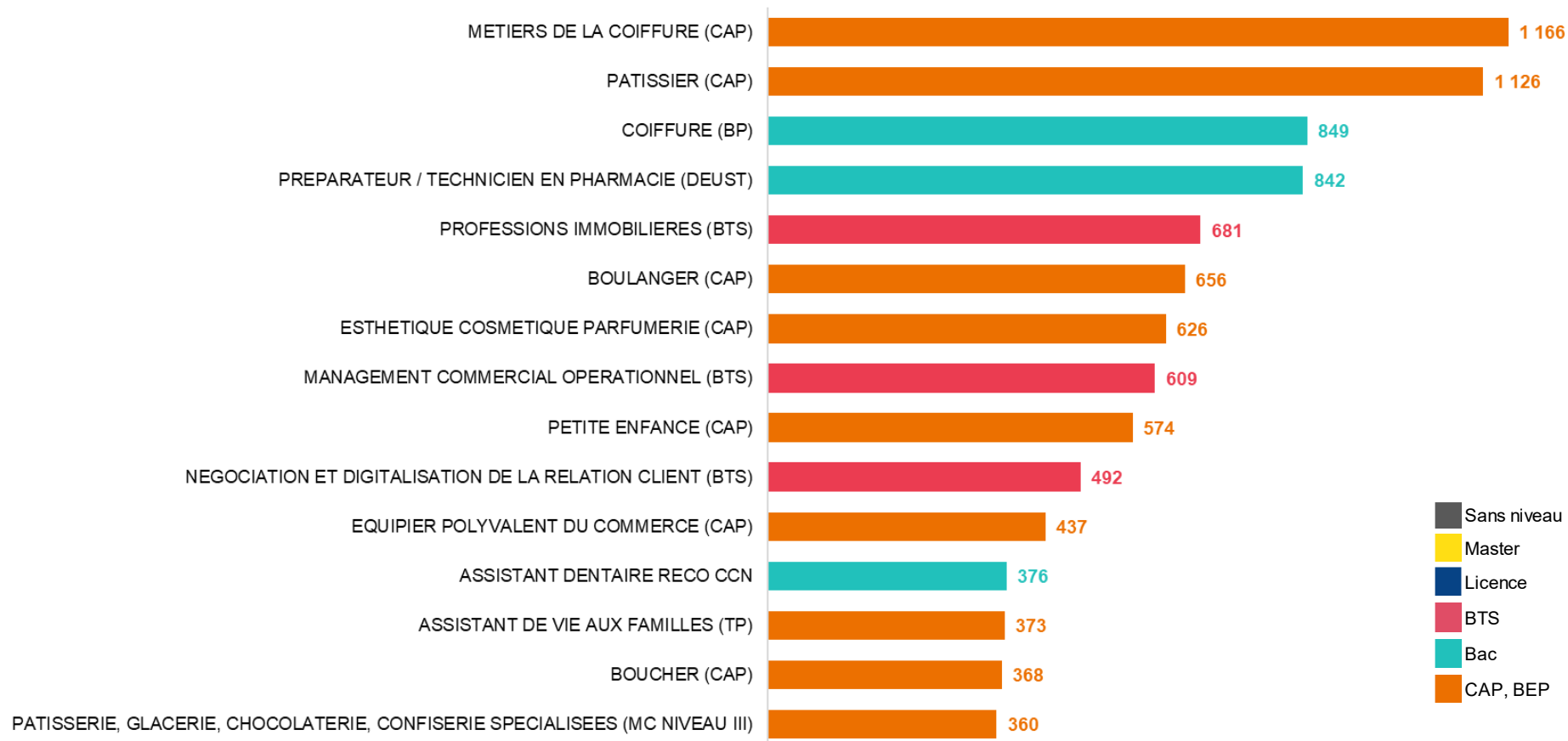
Opco EP 2023



Note de lecture : Les niveaux CAP-BEP et BTS sont les niveaux de diplôme formant le plus d'alternants dans la région (35% et 22%).

PRINCIPALES FORMATION PRÉPARÉES EN ALTERNANCE EN RÉGION

Nombre de contrats d'alternance en Auvergne-Rhône-Alpes



Note de lecture : Dans la région Auvergne-Rhône-Alpes, le diplôme "METIERS DE LA COIFFURE (CAP)" est celui dans lequel le plus grand nombre de contrats d'alternance ont débuté dans les entreprises de proximité de la région en 2023 (1 166 contrats).



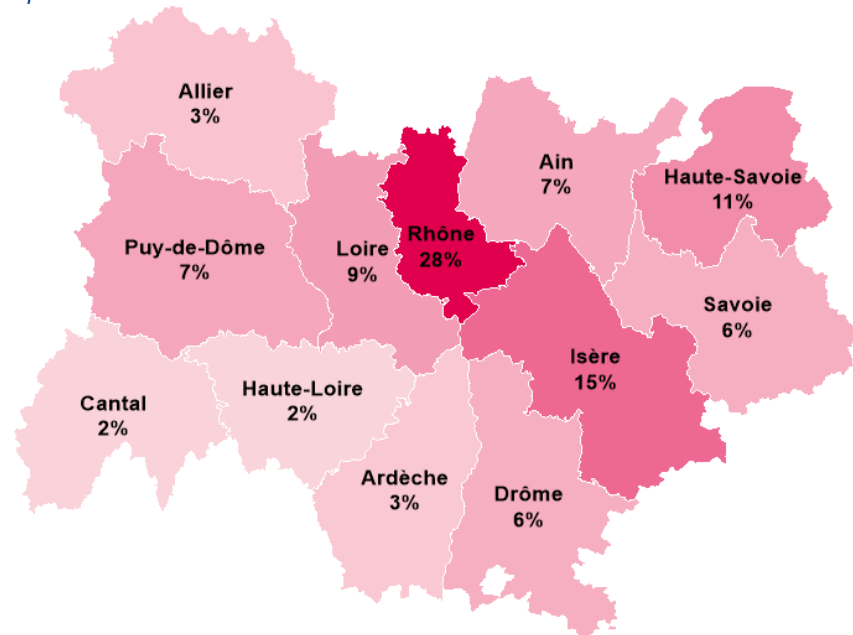
PROXIMITÉ ET ACTIONS DE DÉVELOPPEMENT DES COMPÉTENCES

CARACTÉRISTIQUES DES ACTIONS DE FORMATION¹ DE DÉVELOPPEMENT DES COMPÉTENCES

28% des actions de formation se concentrent dans le département du Rhône

Répartition des actions de formation selon le département de l'entreprise

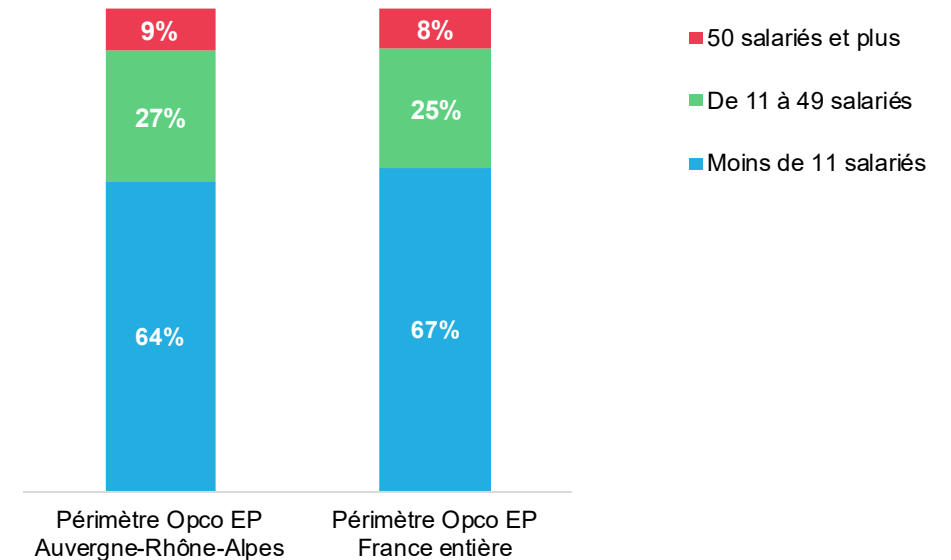
Opcop EP 2023



64% se concentrent dans des TPE de moins de 11 salariés

Répartition des actions de formation selon la taille de l'entreprise²

Opcop EP 2023

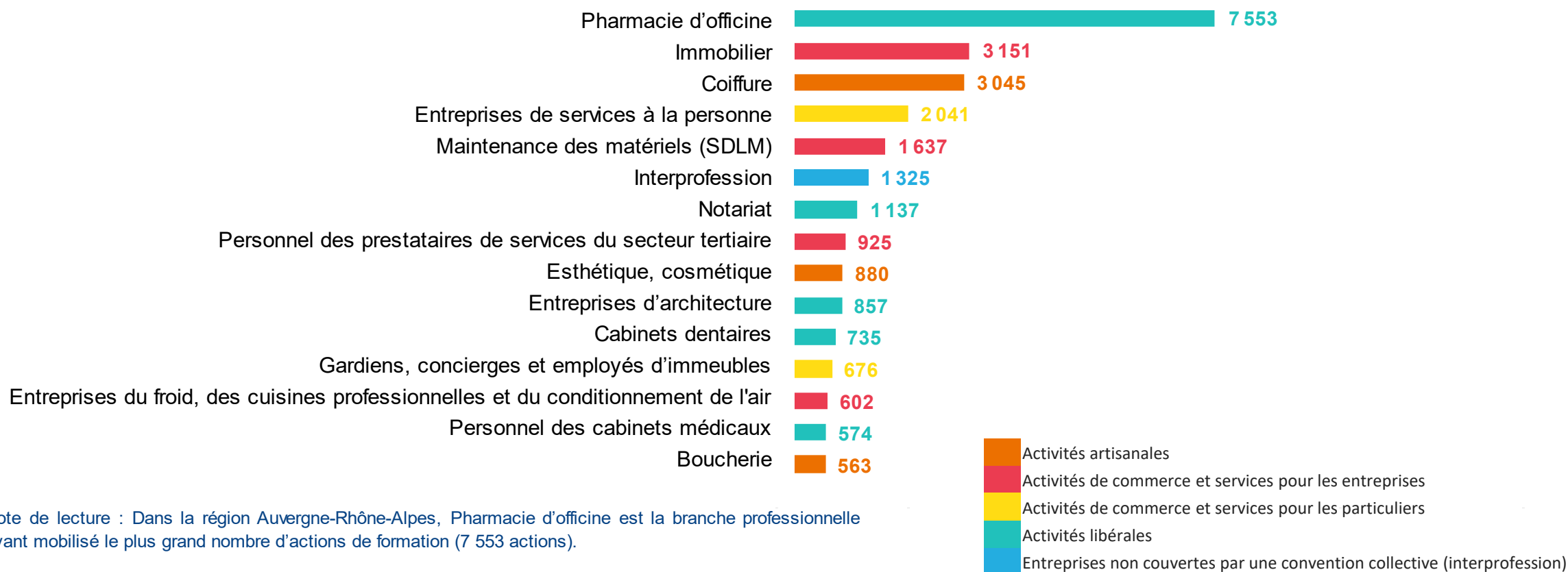


En 2023, 30 350 actions de formation individuelles ou collectives (tous types de financement : plan de développement des compétences, conventionnelle, versement volontaire, etc) ont été réalisées dans les établissements de proximité situés en Auvergne-Rhône-Alpes.


Note de lecture : Parmi les actions de formation de la région, 28% se concentre dans le département du Rhône. Les établissements de proximité qui ont le plus recours aux actions de formation sont les TPE de moins de 11 salariés qui rassemblent 64% des actions de formation.

ACCÈS AUX ACTIONS DE FORMATION¹ DE DÉVELOPPEMENT DES COMPÉTENCES

Nombre d'action
de formations réalisées
en Auvergne-Rhône-Alpes



Note de lecture : Dans la région Auvergne-Rhône-Alpes, Pharmacie d'officine est la branche professionnelle ayant mobilisé le plus grand nombre d'actions de formation (7 553 actions).



CHIFFRES CLÉS PAR ZONE D'EMPLOI

TABLEAU DE SYNTHÈSE PAR ZONE D'EMPLOI (ZE)

	Part de la ZE		Répartition des salariés de la ZE par grands domaines Opco EP				Part de la ZE
	dans la population régionale	dans les effectifs salariés du périmètre Opco EP de la région	Activités artisanales	Activités libérales	Activités de commerce et services aux particuliers	Activités de commerce et services aux entreprises	dans les effectifs d'alternants du périmètre Opco EP de la région
8421 - Lyon	23%	30%	21%	26%	15%	38%	34%
8409 - Grenoble	8%	8%	24%	29%	14%	33%	8%
8428 - Saint Etienne	7%	6%	33%	29%	13%	25%	6%
8408 - Clermont-Ferrand	6%	6%	24%	29%	12%	35%	6%
8416 - Le Genevois Français	5%	3%	33%	33%	10%	24%	3%
8401 - Annecy	4%	5%	27%	27%	10%	36%	4%
8431 - Valence	4%	4%	27%	28%	13%	32%	4%
8405 - Bourg en Bresse	3%	3%	33%	30%	12%	24%	3%
8407 - Chambéry	3%	4%	23%	28%	14%	35%	4%
8433 - Vienne-Annonay	3%	2%	30%	30%	18%	22%	2%
8406 - Bourgoin-Jallieu	3%	2%	36%	26%	16%	22%	3%
8435 - Voiron	2%	2%	37%	27%	11%	24%	2%
8434 - Villefranche-sur-Saône	2%	2%	33%	26%	18%	23%	2%
8432 - Vichy	2%	2%	30%	27%	13%	30%	1%
8402 - Aubenas	2%	1%	40%	28%	13%	19%	0,9%
8426 - Roanne	2%	2%	33%	24%	13%	29%	2%
8419 - Le Puy en Velay	1%	1%	32%	31%	12%	24%	1%
8423 - Montluçon	1%	1%	30%	35%	12%	23%	0,8%
8415 - Le Chablais	1%	2%	27%	23%	10%	40%	1%
8413 - La Tarentaise	1%	3%	14%	13%	8%	65%	1%
8422 - Montélimar	1%	2%	43%	20%	13%	24%	1%
8427 - Romans sur Isère	1%	1%	32%	29%	10%	29%	1%
8424 - Moulins	1%	0,8%	34%	32%	8%	26%	0,9%
8414 - La Vallée de l'Arve	1%	1%	31%	23%	8%	38%	0,9%
8412 - La Plaine du Forez	1%	0,9%	40%	29%	13%	19%	0,9%
8410 - Issoire	1%	0,8%	36%	26%	8%	30%	0,6%
8420 - Les Sources de la Loire	1%	0,6%	42%	27%	12%	19%	0,7%
8403 - Aurillac	1%	1,0%	35%	30%	13%	22%	0,9%
8417 - Le Livradois	1%	0,6%	41%	34%	11%	14%	0,6%
8418 - Le Mont Blanc	0,8%	1%	21%	20%	15%	45%	0,7%
8430 - Tarare	0,7%	0,4%	45%	27%	5%	22%	0,4%
0055 - Bollène-Pierrelatte*	0,7%	NR	NR	NR	NR	NR	0,4%
8425 - Oyonnax	0,7%	0,5%	41%	33%	10%	16%	0,5%
8404 - Belley	0,7%	0,3%	34%	29%	5%	32%	0,3%
0059 - Mâcon*	0,6%	NR	NR	NR	NR	NR	0,4%
8411 - La Maurienne	0,5%	0,6%	19%	17%	5%	58%	0,3%
0063 - Usseil*	0,5%	NR	NR	NR	NR	NR	0,2%
8429 - Saint Flour	0,4%	0,4%	26%	28%	6%	40%	0,2%
0064 - Valréas*	0,4%	NR	NR	NR	NR	NR	0,1%
Total	100%	100%	27%	27%	13%	33%	100%

*Zone d'emploi à cheval sur 2 régions

MÉTHODOLOGIE ET SOURCE DE DONNÉES

MÉTHODE¹

THÉMATIQUE	INDICATEURS	SOURCE	ANNÉE	NOMENCLATURE	PÉRIMÈTRE
Population du territoire	Démographie	Insee, Dossier Complet, région Auvergne-Rhône-Alpes, Données locales, Septembre 2022	N-4		Tous les habitants
	Nombre d'habitants et évolution 1997 - 2022	Insee - Estimation de la population	N		Tous les habitants
	Répartition des habitants selon leur âge et le département de résidence	Insee – RP 2021	N-4		Tous les habitants
	Répartition des habitants âgés entre 15 et 64 ans selon leur niveau de diplôme et leur type d'activité	Insee – RP 2021	N-4		Habitants âgés de 15 à 64 ans
	Répartition des habitants actifs en emploi âgés de 15 à 64 ans selon la PCS et le secteur d'activité de l'employeur	Insee – RP 2021	N-4		Actifs occupés, âgés de 15 à 64 ans
	Taux d'activité et taux d'emploi	Insee – RP 2021	N-4		Actifs occupés, âgés de 15 à 64 ans

MÉTHODE

THÉMATIQUE	INDICATEURS	SOURCE	ANNÉE	NOMENCLATURE	PÉRIMÈTRE
Proximité et Emploi	Poids des salariés des établissements de proximité en région	BASE TOUS SALARIÉS 2021	N-3	IDCC	Salariés des établissements de proximité hors particuliers employeurs et entreprises non couvertes par une convention collective
	Répartition des salariés des établissements de proximité selon les grands domaines OpcO EP	BASE TOUS SALARIÉS 2021	N-3	IDCC	Salariés des établissements de proximité hors particuliers employeurs et entreprises non couvertes par une convention collective
	Profil des salariés des établissements de proximité (âge, sexe, catégorie socio-professionnelle)	BASE TOUS SALARIÉS 2021	N-3	IDCC	Salariés des établissements de proximité hors particuliers employeurs et entreprises non couvertes par une convention collective
	Conditions d'emploi des salariés des établissements de proximité (contrats de travail, temps de travail)	BASE TOUS SALARIÉS 2021	N-3	IDCC	Salariés des établissements de proximité hors particuliers employeurs et entreprises non couvertes par une convention collective
Proximité et Marché du travail	Répartition des offres d'emploi selon le canal de recrutement, le contrat de travail et les possibilités de temps travail proposés	TEXTKERNEL-JOBFEED 2023	N-1	SIREN/IDCC	Offres d'emploi publiées par des entreprises relevant du champ OpcO EP - Urssaf 2024 (MS 2023)
	Répartition des offres d'emploi selon la taille de l'entreprise et le département de sa localisation	TEXTKERNEL-JOBFEED 2023	N-1	SIREN/IDCC	Offres d'emploi publiées par des entreprises relevant du champ OpcO EP - Urssaf 2024 (MS 2023)
	Les principales branches professionnelles ayant publiées des offres d'emploi	TEXTKERNEL-JOBFEED 2023	N-1	SIREN/IDCC	Offres d'emploi publiées par des entreprises relevant du champ OpcO EP - Urssaf 2024 (MS 2023)
	Les principaux métiers recherchés en région et leur répartition par grands domaines OpcO EP	TEXTKERNEL-JOBFEED 2023	N-1	SIREN/IDCC/ROME	Offres d'emploi publiées par des entreprises relevant du champ OpcO EP - Urssaf 2024 (MS 2023)

MÉTHODE

THÉMATIQUE	INDICATEURS	SOURCE	ANNÉE	NOMENCLATURE	PÉRIMÈTRE
Proximité et Formation	Poids des contrats d'alternance signés par les établissements de proximité en région	OPCO EP 2023	N-1	IDCC	Contrats exécutés entre le 1er janvier 2023 et le 31 décembre 2023 au sein des entreprises relevant des branches Opco EP
	Répartition des contrats d'alternance par taille d'établissement, département de sa localisation et grands domaines Opco EP	OPCO EP 2023	N-1	IDCC	Contrats exécutés entre le 1er janvier 2023 et le 31 décembre 2023 au sein des entreprises relevant des branches Opco EP
	Profil des salariés en alternance (âge, sexe, niveau de diplôme)	OPCO EP 2023	N-1	IDCC	Contrats exécutés entre le 1er janvier 2023 et le 31 décembre 2023 au sein des entreprises relevant des branches Opco EP
	Principales branches mobilisatrices de l'alternance et taux de recours	OPCO EP 2023	N-1	IDCC	Contrats exécutés entre le 1er janvier 2023 et le 31 décembre 2023 au sein des entreprises relevant des branches Opco EP
	Principales formations préparées en alternance	OPCO EP 2023	N-1	IDCC	Contrats exécutés entre le 1er janvier 2023 et le 31 décembre 2023 au sein des entreprises relevant des branches Opco EP
	Nombre d'actions de formation de développement de compétences réalisées dans les entreprises de proximité et répartition par taille d'établissement et département de sa localisation	OPCO EP 2023	N-1	IDCC	Actions de formation individuelles ou collectives (tous types de financement : versement volontaire, plan de développement des compétences etc.) Engagées entre le 1er janvier 2023 et le 31 décembre 2023
	Principales branches ayant recours aux actions de développement des compétences et estimation du taux d'accès des salariés à la formation	OPCO EP 2023	N-1	IDCC	Actions de formation individuelles ou collectives (tous types de financement : versement volontaire, plan de développement des compétences etc.) Engagées entre le 1er janvier 2023 et le 31 décembre 2023



www.opcoep.fr